

**Ungdomsuddannelsernes  
Psykologiske  
Center  
Nordvestsjælland**

**Statistik for skoleåret 2009-10**



## Indholdsfortegnelse

Skoleåret 2009/10 – statistik kort fortalt .....	2
Sammenholdt med sidste års statistik.....	3
Skoleåret 2009/10 – Statistik mere uddybet .....	5
Henvisninger .....	5
Fordeling på skoler: .....	5
Kønsfordeling på alle henviste: .....	5
Procentvis fordeling af henvisninger og samtaler: .....	6
Samtaler .....	6
Kønsfordeling på samtalerne: .....	7
Overblik over samtaleforløb: .....	8
Problemfelter .....	8
Problemfelter .....	9
Problemfelter fordelt på de enkelte skoler: .....	10
Viderevisitering .....	11
Ventelisten .....	12
Gruppeforløb.....	12
Supervision.....	12
Bilag 1 – Hvilke skoler hører til hver skoleform? .....	13
Bilag 2 – hvad sker der med de unge bagefter?.....	14
Bilag 3 – Skoler, kontaktpersoner og antal årselever.....	15



## Skoleåret 2009/10 – statistik kort fortalt

Der har i løbet af skoleåret 2009-10 været 410 henvisninger til UPCN. Heraf har 328 unge taget imod tilbuddet og haft samtaler med psykologerne. Desuden er der 45 unge fra sidste skoleår, som fortsat har samtaler. Det vil sige at der i alt har været 373 unge til samtaler hos psykologerne i skoleåret 2009-10.

Det gennemsnitlige antal samtaler har været lidt under 5.

Ud af de 373 unge, så er 80 % fortsat i uddannelse ved skoleårets afslutning. Heraf har 69 % fortsat eller fuldført deres igangværende uddannelse, mens 11 % er gået i gang med anden uddannelse. 16 % har forladt uddannelsessystemet og 5 % er der ikke oplysninger på.

Der har været en klar overvægt af kvinder, idet kun 21 % (78 unge) har været mænd.

Ud af de 373 unge kommer:

- 34 % (128 unge) fra gymnasierne
- 32 % (119 unge) fra EUC – EUD, HHx og HTx
- 6 % (23 unge) fra VUC
- 16 % (61 unge) fra SOSU-skolerne
- 11 % (42 unge) fra produktionsskolerne

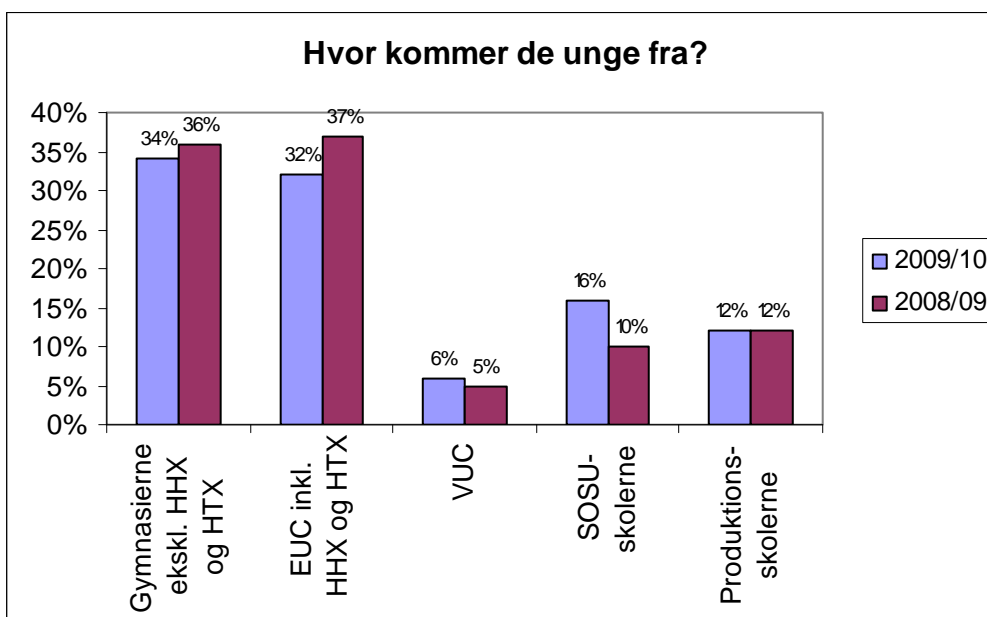
Se Bilag 1 side 13, for en mere detaljeret oversigt over hvilke skoler der hører under hver kategori.



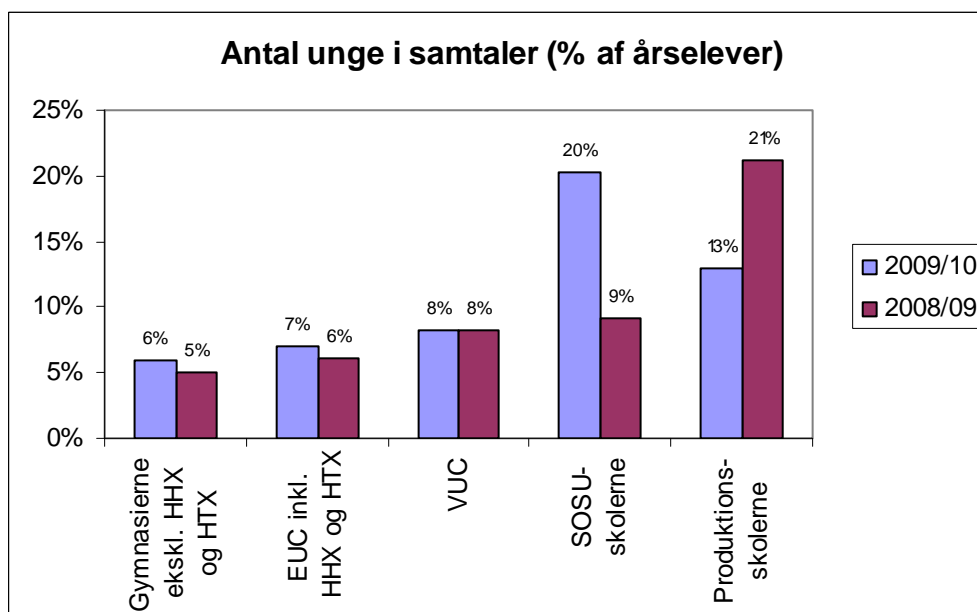
## Sammenholdt med sidste års statistik

Antallet af unge der har haft samtaler med psykologerne er steget med cirka 100 fra 282 til 373. Begge år har det gennemsnitlige antal samtaler været lige under 5. Der har været henholdsvis 40 unge i 2008/09 og 45 unge i 2009/10, som er overført fra det foregående skoleår.

Ser vi på hvor de unge kommer fra, så er der procentvis flere unge fra SOSU-skolerne i 2009/10 i forhold til 2008/09 og tilsvarende procentvis færre unge fra gymnasierne og EUC. Fordelingerne kan illustreres således:

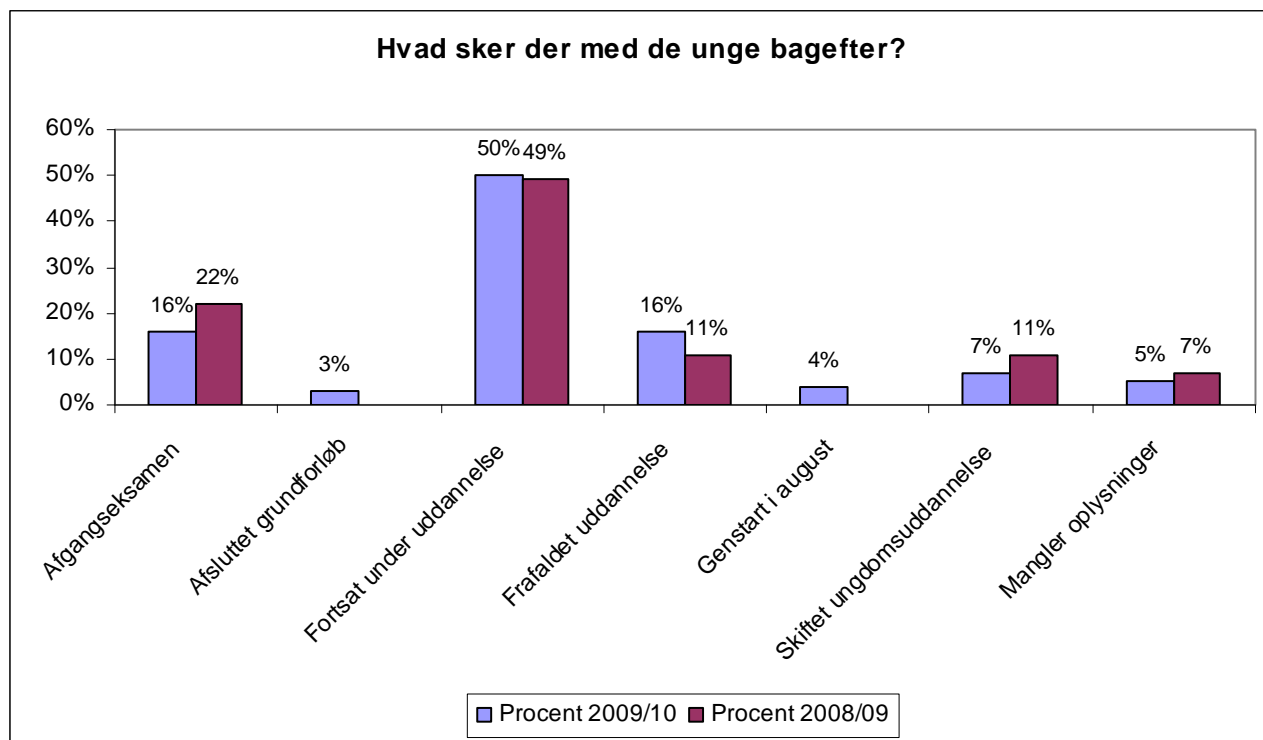


Hvis vi sætter denne fordeling op i forhold til antal årselever (se Bilag 3 side 15, for en oversigt over skolerne, kontaktpersoner og antal årselever), så ser billedet noget anderledes ud:





Ser vi på, hvad der sker med de unge, som har haft psykologsamtaler, så er fordelingen for de to skoleår som følger:



Der er ikke den store forskel på de to år.



## Skoleåret 2009/10 – Statistik mere uddybet

### Henvisninger

Der har været 410 henviste unge, hvoraf 82 unge har valgt ikke at tage imod tilbuddet.

De 82 som har fravalgt tilbuddet har givet som grund, at de alligevel ikke har behov for det eller har fundet en anden løsning. Desuden er nogle unge stoppet på uddannelsen inden samtaleforløbet kom i gang.

Derudover er der 45 unge fra det foregående skoleår, som stadig har samtaler.

I alt har 373 unge været i samtaleforløb hos psykologerne i skoleåret 2009-10.

Samlede antal henvisninger (inklusive 45 unge fra sidste skoleår): 455

### Fordeling på skoler:

Skole	Unge i samtale	Unge der har fravalgt tilbuddet	I alt
EUC Holbæk – EUD	75	18	93
EUC Kalundborg – EUD	6	5	11
EUC Holbæk – HHx og HTx	31	5	36
EUC Kalundborg – HHx og HTx	7	3	10
Høng Gymnasium og HF	44	2	46
Kalundborg Gymnasium og HF	25	4	29
KPS - Svebølle Produktionsskole	9	2	11
NVPRO - Svinninge Produktionsskole	14	6	20
Odsherred Gymnasium	18	2	20
PH - Tølløse Produktionsskole	19	5	24
SOSU Dianalund	15	4	19
SOSU Holbæk	26	11	37
SOSU Ringsted	18	3	21
SOSU Slagelse	2	0	2
Stenhus Gymnasium og HF	41	6	47
VUC Holbæk	22	6	28
VUC Kalundborg	1	0	1
<b>Hovedtotal</b>	<b>373</b>	<b>82</b>	<b>455</b>

### Kønsfordeling på alle henviste:

Køn	Mænd	Kvinder
Antal henviste	104	351
I procent	23%	77%



## Procentvis fordeling af henvisninger og samtaler:

Den sidste kolonne viser fordelingen af alle de unge, der har været henvist til UPCN i skoleåret 2009-10. Den samme fordeling fra sidste år er sat ind i parentes.

Skoleform	Fordeling af unge der har fravalgt tilbuddet	Fordeling af unge i samtale	Fordeling i alt
EUC NVS – EUD, HHx og HTx	38%	32%	33% (37%)
Gymnasier	17%	34%	31% (36%)
Produktionsskolerne	16%	11%	12% (12%)
SOSU-Skolerne	22%	16%	17% (10%)
VUC	7%	6%	6% (5%)
<b>Hovedtotal</b>	<b>100%</b>	<b>100%</b>	<b>100% (100%)</b>

Vender man tabellen om bliver det mere tydeligt hvor lige fordelingen egentlig er. Med undtagelse af gymnasierne, så er det ca. 20% af de henviste unge uanset skoleform som fravælger psykologsamtaler efter at have været henvist.

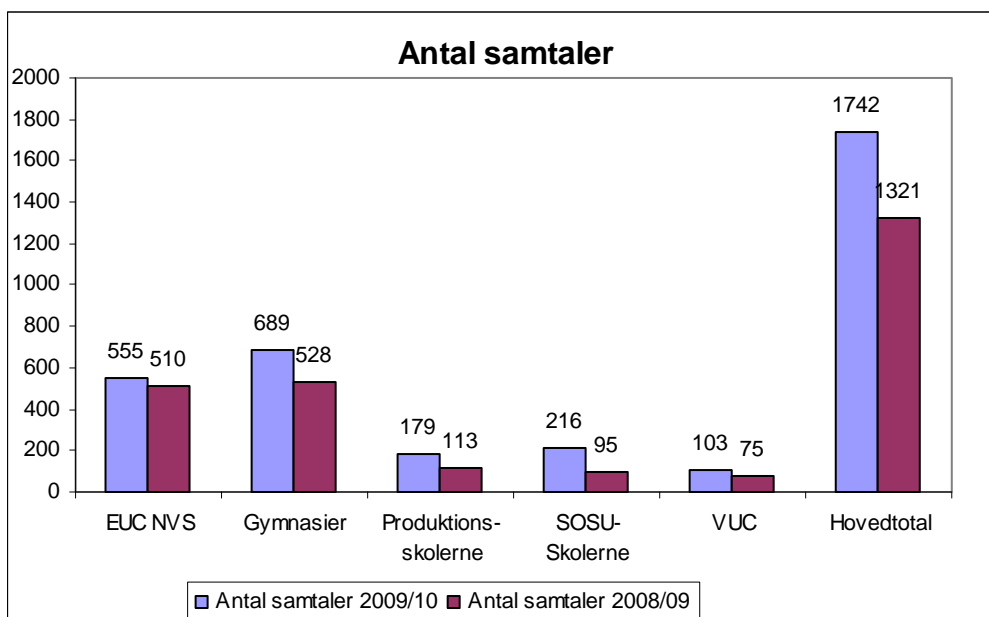
Skoleform	Unge der har fravalgt tilbuddet	Unge i samtale	I alt
EUC NVS – EUD, HHx og HTx	21%	79%	100%
Gymnasier	10%	90%	100%
Produktionsskolerne	24%	76%	100%
SOSU-Skolerne	23%	77%	100%
VUC	21%	79%	100%
<b>Hovedtotal</b>	<b>18%</b>	<b>82%</b>	<b>100%</b>

## Samtaler

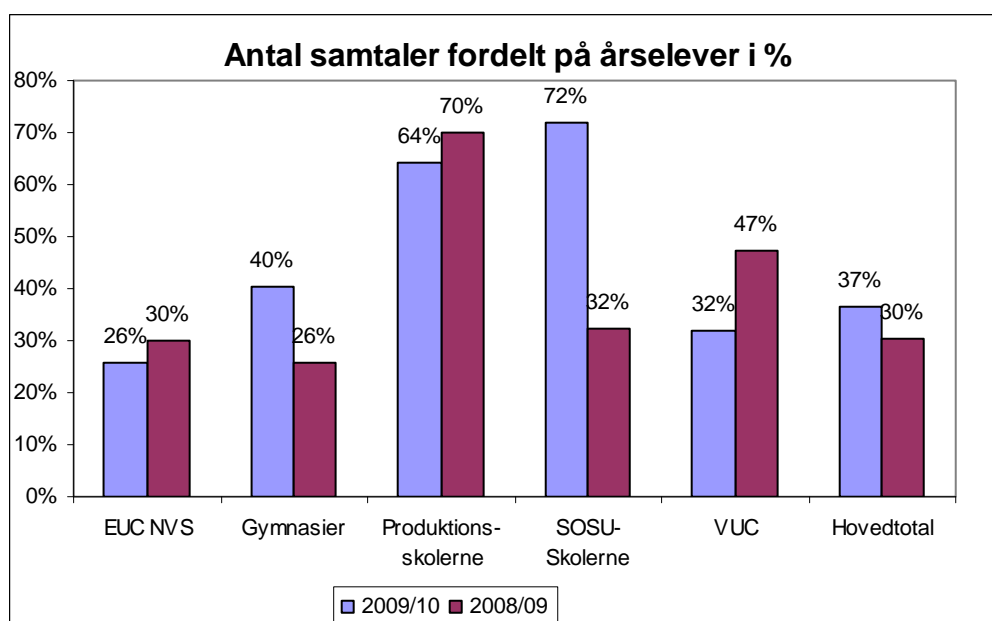
Antal unge til samtaler fordelt på skoleform:

Skoleform	Antal elever	Antal samtaler	Gennemsnit
EUC NVS – EUD, HHx og HTx	119	555	4,66
Gymnasier	128	689	5,38
Produktionsskolerne	42	179	4,26
SOSU-Skolerne	61	220	3,61
VUC	23	103	4,48
<b>Hovedtotal</b>	<b>373</b>	<b>1746</b>	<b>4,68</b>

Hvis vi udelukkende ser på antal samtaler, så kan fordelingen illustreres således:



Der er ca. 400 flere psykologsamtaler i dette skoleår sammenlignet med sidste år. Det skyldes at UPCN har haft flere unge i år, da det gennemsnitlige antal samtaler per unge for begge år er 4,7. Ser vi på antal samtaler i forhold til årselever, så bliver fordelingen lidt anderledes:



Her kan man se at UPCN procentvis har taget flere samtaler på gymnasierne og SOSU-skolerne. Den samlede procentvise stigning i antal samtaler per årselev viser den før omtalte stigning i antal af unge, der får psykologsamtaler.

### Kønsfordeling på samtalerne:

Køn	Mænd	Kvinder
Antal unge	78	295
I procent	21%	79%





## Overblik over samtaleforløb:

Hvad sker der med de unge, der har været til samtaler hos psykologerne?

Opfølgning	Unge i samtale	Procentvis fordeling
Afgangseksamen	58	16%
Afsluttet grundforløb	10	3%
Fortsat under uddannelse	186	50%
Frafaldet uddannelse	61	16%
Frafaldet uddannelse - genstart i august	14	4%
Skiftet ungdomsuddannelse	27	7%
Mangler oplysninger	17	5%
<b>Hovedtotal</b>	<b>373</b>	<b>100%</b>

En mere detaljeret beskrivelse, af hvad der sker med de unge der har været til psykologsamtaler kan ses i Bilag 2 på side 14.

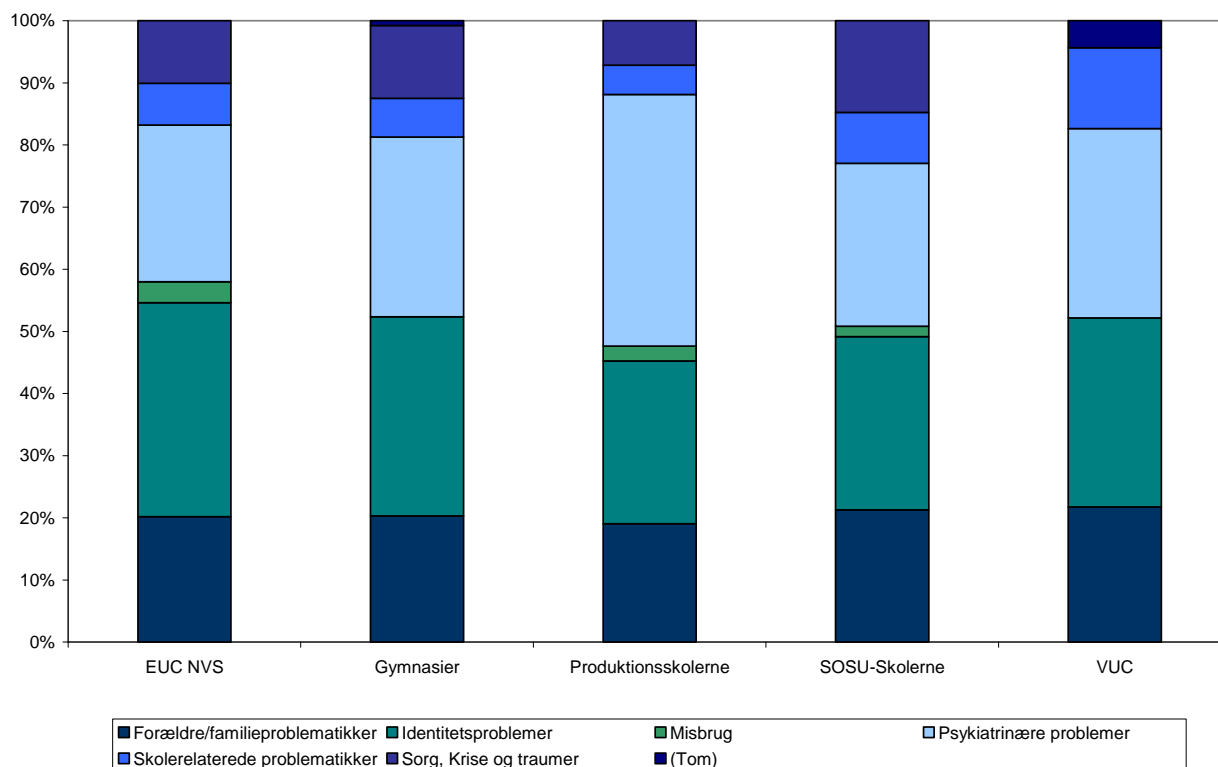
## Problemfelter

Psykologerne møder mange forskellige problemer hos de unge, og nogle unge har flere forskellige problemstillinger, der influerer på deres hverdag, men af hensyn til overskueligheden har vi valgt at inddele alle problemstillinger i 6 problemfelter. De unge der har mere end en problemstilling er kun noteret en gang med det mest fremtrædende problem. Ser vi på de 6 problemfelter fordelt på skoleform falder det sådan ud:

Problemfelter	Gymnasier	EUC NVS EUD, HHx og HTx	VUC	SOSU- skolerne	Produktions- skolerne	I alt
<b>Forældre/familie- problematikker</b>	26 (20%)	24 (20%)	5 (22%)	13 (21%)	8 (19%)	76 (20%)
<b>Identitets- problemer</b>	41 (32%)	41 (34%)	7 (30%)	17 (28%)	11 (26%)	117 (31%)
<b>Misbrug</b>		4 (3%)		1 (2%)	1 (2%)	6 (2%)
<b>Psykiatrinære problemer</b>	37 (29%)	30 (25%)	7 (30%)	16 (26%)	17 (40%)	107 (29%)
<b>Skolerelaterede problematikker</b>	8 (6%)	8 (7%)	3 (13%)	5 (8%)	2 (5%)	26 (7%)
<b>Sorg, krise og traumer</b>	15 (12%)	12 (10%)		9 (15%)	3 (7%)	39 (10%)
<b>Ikke oplyst</b>	1 (1%)		1 (4%)			2 (1%)
<b>Hovedtotal</b>	<b>128 (100%)</b>	<b>119 (100%)</b>	<b>23 (100%)</b>	<b>61 (100%)</b>	<b>42 (100%)</b>	<b>373 (100%)</b>

Grafisk fremstillet ser det således ud:

## Problemfelter



Her bliver det tydeligt, at de to mest fremtrædende problemstillinger som psykologerne arbejder med er psykiatrinære problemer og identitetsproblemer.



## Problemfelter fordelt på de enkelte skoler:

Ser vi på de enkelte skoler, så er fordelingen således:

Uddannelsessted	Forældre/ familieproblematikker	Identitets- problemer	Misbrug	Psykiatrinære problemer	Skolerelaterede problematikker	Sorg, Krise og traumer	(Tom)	Hoved- total
EUC Holbæk – EUD	11	25	4	23	5	7		75
EUC Kalundborg – EUD		3		1		2		6
EUC Holbæk – HHx og HTx	10	12		4	2	3		31
EUC Kalundborg – HHx og HTx	3	1		2	1			7
Høng Gymnasium og HF	5	14		15	4	6		44
Kalundborg Gymnasium og HF	9	9		3	1	3		25
KPS - Svebølle Produktionsskole	2	1		3	1	2		9
NVPRO - Svinninge Produktionsskole	4	6		4				14
Odsherred Gymnasium	4	3		6	2	2	1	18
PH - Tølløse Produktionsskole	2	4	1	10	1	1		19
SOSU Dianalund	1	4		4		6		15
SOSU Holbæk	8	8	1	5	3	1		26
SOSU Ringsted	3	4		7	2	2		18
SOSU Slagelse	1	1						2
Stenhus Gymnasium og HF	8	15		13	1	4		41
VUC Holbæk	5	7		6	3		1	22
VUC Kalundborg				1				1
<b>Hovedtotal</b>	<b>76</b>	<b>117</b>	<b>6</b>	<b>107</b>	<b>26</b>	<b>39</b>	<b>2</b>	<b>373</b>



## Viderevisitering

Unge der er visiteret videre fra UPCN:

Antal elever i samtale	Viderevisiterede elever	Visiteret videre til:
373	33	Egen læge: 16 Psykiater: 2 Psykiatrien: 10 Studievejleder: 5 Integrationskonsulent: 1 Børne/unge center: 3 UU-vejleder: 2 Anden psykolog: 1 Akut team: 3
		I alt: 43

Forskellen mellem de 34 unge, som er viderevisiteret og de 44 visiteringer skyldes, at der er nogle unge, der visiteres til flere forskellige instanser.

Til sammenligning så blev der viderevisiteret 84 unge sidste skoleår. Nedenfor er en oversigt over de instanser der blev henvist til:

Antal elever i samtale 2008/09	Viderevisiterede elever	Visiteret videre til:
282	55	Egen læge: 21 Psykiater: 9 Psykiatrien: 10 Studievejleder: 16 Sagsbehandler: 5 UU-vejleder: 5 Integrationskonsulent: 4 Børne/unge center: 4 Anden psykolog: 3 Ressourcecenter/PPR: 2 Støttekontaktgruppen: 2 Konfliktråd: 1 Fobiskole: 1 Pårørendegruppe: 1 Misbrugscenter: 1
		I alt: 85



## Ventelisten

I skoleåret 2009-10 har ventelisten til UPCN været længere end vores målsætning om maksimalt 14 dage. Den gennemsnitlige ventetid har været 23,24 dage for alle henviste unge. Fordelt på skoleformer ser det således ud:

Skoleform	Henviste unge	Gennemsnitlig ventetid
EUC NVS – EUD, HHx og HTx	150	21,85
Gymnasier	142	20,46
Produktionsskolerne	55	21,78
SOSU-Skolerne	79	28,91
VUC	29	31,41
<b>Hovedtotal</b>	<b>455</b>	<b>23,24</b>

Det er derfor blevet besluttet fremover at gøre yderligere brug af eksterne psykologer, hvis ventelisten skulle komme over 14 dage.

## Gruppeforløb

Der har i skoleåret 2009-10 været 5 gruppeforløb på forskellige skoler. Det har blandt andet været "Turde tale" grupper, eksamensangst grupper og social fobi grupper. Psykologerne har været sammen to og to i grupperne og der planlægges flere grupper i det kommende skoleår.

## Supervision

Psykologerne yder supervision til studievejlederne på de enkelte uddannelsesinstitutioner, hvis der er behov for det. Enkelte skoler har gjort brug af tilbuddet i dette skoleår, men der er ikke tal på, hvor mange psykologtimer der er brugt.



## Bilag 1 – Hvilke skoler hører til hver skoleform?

<b>Uddannelsessted</b>	<b>Skoleform</b>
EUC Holbæk – EUD	EUC NVS
EUC Kalundborg – EUD	EUC NVS
EUC Holbæk – HHx og HTx	EUC NVS
EUC Kalundborg – HHx og HTx	EUC NVS
Høng Gymnasium og HF	Gymnasierne
Kalundborg Gymnasium og HF	Gymnasierne
Odsherred Gymnasium	Gymnasierne
Stenhus Gymnasium og HF	Gymnasierne
NVPRO - Svinninge Produktionsskole	Produktionsskolerne
KPS - Svebølle Produktionsskole	Produktionsskolerne
PH - Tølløse Produktionsskole	Produktionsskolerne
SOSU Dianalund	SOSU-skolerne
SOSU Holbæk	SOSU-skolerne
SOSU Ringsted	SOSU-skolerne
SOSU Slagelse	SOSU-skolerne
VUC Holbæk	VUC
VUC Kalundborg	VUC



## Bilag 2 – hvad sker der med de unge bagefter?

<b>Antal elever der har haft samtale med UPCN psykologer</b>	<b>373 elever</b>
<b>Antal elever der har afsluttet ungdomsuddannelse</b>	<b>58 elever</b>
<b>Antal elever der fortsætter i næste klasse/ videre i samme uddannelsesforløb</b>	<b>186 elever</b>
<b>Antal elever der har afsluttet grundforløb</b> 2 elever fortsætter på VUC 2 elever fortsætter på SOSU 1 elev fortsætter på PA 5 elever ?	<b>10 elever</b>
<b>Antal elever der er stoppet med oprindelige uddannelse og har skiftet til anden ungdomsuddannelse</b> 1 elev gymnasium – SOSU 2 elever EUC – VUC 1 elev EUC – Slagteriskole 1 elev EUC - Biblioteksskole 1 elev VUC – Produktionsskole 1 elev VUC – EUC 1 elev Produktionsskole – Mejerigården (9. kl.) 6 elever Produktionsskole – EUC 4 elever Produktionsskole – VUC 1 elev Produktionsskole – SOSU 1 elev Produktionsskole – Selandia 2 elever Produktionsskole – EUC Roskilde 2 elever Produktionsskole – Slagteriskole 2 elever Produktionsskole – Egu forløb 1 elev produktionsskole – STU	<b>27 elever</b>
<b>Antal elever som er frafaldet uddannelse - som genstarter i august 2010</b>	<b>14 elever</b>
<b>Antal elever som har forladt uddannelsessystemet</b> 3 elever er sygemeldt 1 elev er gravid/barsel 4 elever er i psykiatrisk behandling 2 elever er i kommunale forløb 2 elever er i arbejde 2 elever er fraflyttet lokalområdet 46 elever - ?	<b>61 elever</b>
<b>Antal elever der mangler oplysninger på</b>	<b>17 elever</b>



## Bilag 3 – Skoler, kontaktpersoner og antal årselever

Tallet i parentes er antal årselever for skoleåret 2008/09.

Udd. Institution	Kontaktperson	Årselever u. 25 år
<b>Odsherreds Gymnasium</b> Åstoftevej 34 - 4550 Asnæs Tlf. 59 65 00 33	Rektor Aksel Goth <a href="mailto:ag@odsherreds-gym.dk">ag@odsherreds-gym.dk</a>	416 (430)
<b>Kalundborg Gymnasium</b> J. Hagemann-Petersens Alle 4 4400 Kalundborg Tlf. 59 51 06 62	Helle Eriksen Tlf. nr. 59510662 <a href="mailto:he@kalgym.dk">he@kalgym.dk</a>	567 (545)
<b>EUC Nordvestsjælland</b> Absalonsvej 20 - 4300 Holbæk Tlf. 59 45 51 00	Lars Halberg, er kontaktperson for hele EUC. <a href="mailto:lah@eucnvs.dk">lah@eucnvs.dk</a> Hvis der er noget om lokaler eller andet specifikt om Kalundborg, så brug Dorthe Lundqvist ( <a href="mailto:DJL@eucnvs.dk">DJL@eucnvs.dk</a> )	1710 (1709)
<b>VUC Vestsjælland Nord</b> Slotshaven 5 4300 Holbæk Tlf. 59 48 03 48	Jens Timm Jensen 59 48 03 43 <a href="mailto:jt@vuc-vsn.dk">jt@vuc-vsn.dk</a>	279 (159)
<b>Social- &amp; Sundhedsskolen</b> Gl. Ringstedvej 4C 4300 Holbæk Tlf. 59 44 31 33	Søren Elnebo Lau 5944 2822 – 201 <a href="mailto:sel@sosuvest.dk">sel@sosuvest.dk</a>	300 (295)
<b>Stenhus Gymnasium og HF</b> Stenhusvej 20 4300 Holbæk Tlf. 59 43 64 65	Rektor Per Farbøl – <a href="mailto:pf@stenhus-gym.dk">pf@stenhus-gym.dk</a> eller sekretariatet på Stenhus vil være behjælpelig med diverse kontakter. Tlf. nr. 59 43 64 65 Trine Tims <a href="mailto:ttem@mail.dk">ttem@mail.dk</a>	918 (850)
<b>NVPro</b> Hovedgaden 7 4520 Svinninge Tlf. 59 21 66 66	Forstander Henrik Bendixen <a href="mailto:hb@nvpro.dk">hb@nvpro.dk</a> Tlf.: 59 21 66 52 Mobil: 40 62 68 11	150 (50)
<b>Produktionsskolen PH</b> Tølløsevej 41 4340 Tølløse Tlf. 51 17 01 17	Forstander Anne Dorit <a href="mailto:annedorit@phweb.dk">annedorit@phweb.dk</a> Tlf. nr. 5117 0113	87 (66)
<b>Kalundborgegnens Produktionsskole</b> Saltoftevænge 4 4470 Svebølle Tlf. 59 29 38 33	Tupaarnaq Lennert Tlf.: 29253270 <a href="mailto:tl@k-p-s.dk">tl@k-p-s.dk</a>	86 (45)
<b>Høng Gymnasium og HF,</b> Hovedgaden 2, 4270 Høng Tlf. 5885 2636	Rektor Birger M Jensen Tlf. 5885 2636 <a href="mailto:bi@hoeng-gymhf.dk">bi@hoeng-gymhf.dk</a>	246 (220)
<b>UU – Nordvestsjælland</b> Skarridsøgade 37, 2 4450 Jyderup Tlf.: 7236 8156	Stén Knuth Tlf.nr. 72366146 <a href="mailto:stekn@holb.dk">stekn@holb.dk</a>	