

**Ungdomsuddannelsernes
Psykologiske
Center
Nordvestsjælland**

Statistik for skoleåret 2010-11



Indholdsfortegnelse

Skoleåret 2010/11 – statistik kort fortalt.....	2
Sammenholdt med de sidste to års statistik.....	3
Skoleåret 2010/11 – Statistik mere uddybet.....	5
Henvisninger	5
Fordeling på skoler:.....	5
Kønsfordeling på alle henviste:	5
Procentvis fordeling af henvisninger og samtaler:	6
Samtaler	6
Kønsfordeling på samtalerne:	8
Afbud og udeblivelser	8
Overblik over samtaleforløb:.....	8
Problemfelter	9
Problemfelter fordelt på de enkelte skoler:	11
Yderligere foranstaltninger	12
Ventelisten	13
Gruppeforløb	13
Supervision	13
Bilag 1 – Hvilke skoler hører til hver skoleform?.....	14
Bilag 2 – hvad sker der med de unge bagefter?.....	15
Bilag 3 – Skoler, kontaktpersoner og antal årselever	16



Skoleåret 2010/11 – statistik kort fortalt

Der har i løbet af skoleåret 2010-11 været 419 henvisninger til UPCN. Heraf har 379 unge taget imod tilbuddet og haft samtaler med psykologerne. Desuden er der 72 unge fra sidste skoleår, som fortsat har samtaler. Det vil sige at der i alt har været 451 unge til samtaler hos psykologerne i skoleåret 2010-11. Det gennemsnitlige antal samtaler har været lidt under 5.

Ud af de 451 unge, så er 86 %¹ fastholdt i uddannelse ved skoleårets afslutning. Heraf har 28 % fuldført og 54 % er fortsat med deres igangværende uddannelse, mens 5 % er gået i gang med anden ungdomsuddannelse. 10 % har forladt uddannelsessystemet og 4 % er der ikke oplysninger på.

Der har været en klar overvægt af kvinder, idet kun 25 % (111 unge) har været mænd.

Ud af de 451 unge kommer:

- 41 % (184 unge) fra gymnasierne (bortset fra HHX og HTX)
- 27 % (123 unge) fra EUC (inklusive HHX og HTX)
- 7 % (31 unge) fra VUC
- 14 % (64 unge) fra SOSU-skolerne
- 10 % (46 unge) fra produktionsskolerne
- 1 % (3 unge) fra Projekt LOGOS

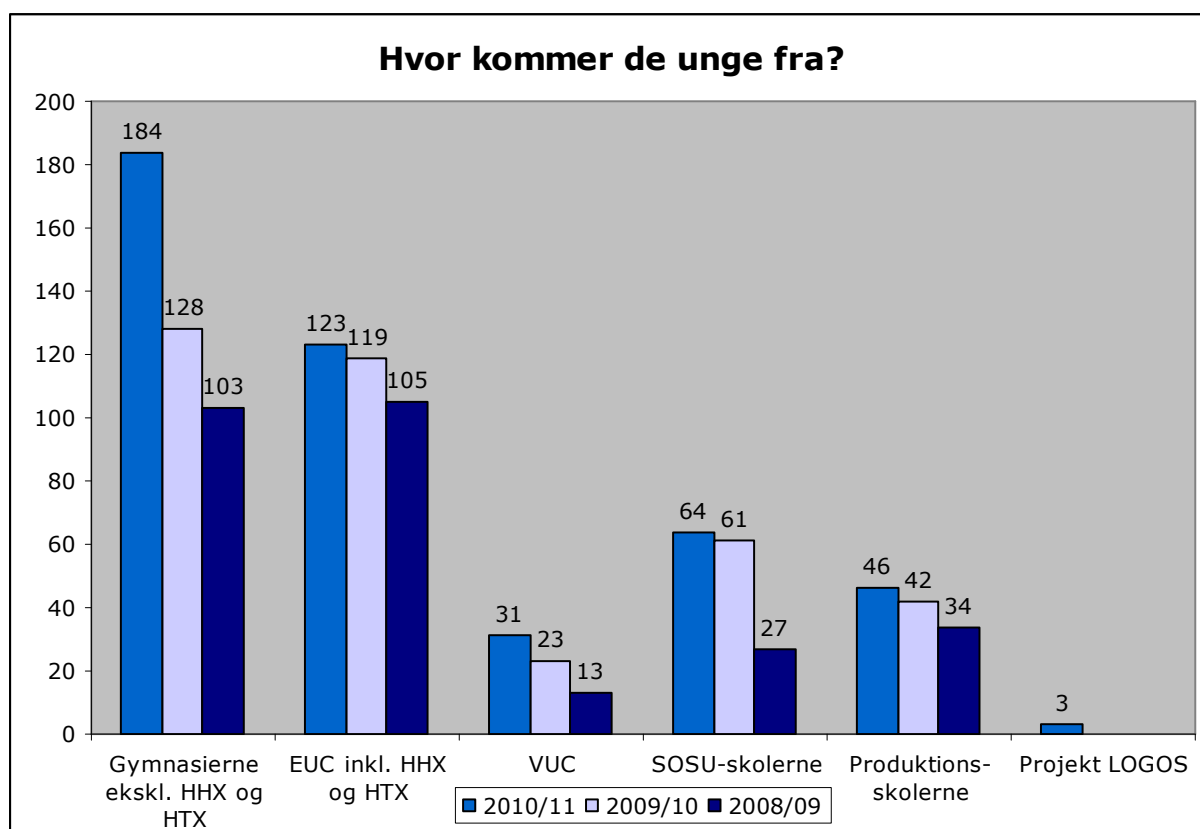
Se Bilag 1 side 14, for en mere detaljeret oversigt over hvilke skoler der hører under hver kategori.

¹ Sammenlignet med Psykiatrifondens Ungdomsprojekt, så ligger de 86% fastholdte i uddannelse på tilsvarende niveau, da Psykiatrifondens Ungdomsprojekt har 82% fastholdte unge (Statusrapport 2009, side 11 <http://www.tabu.dk/Materiale/Files/PFUP+status+2009.pdf>).

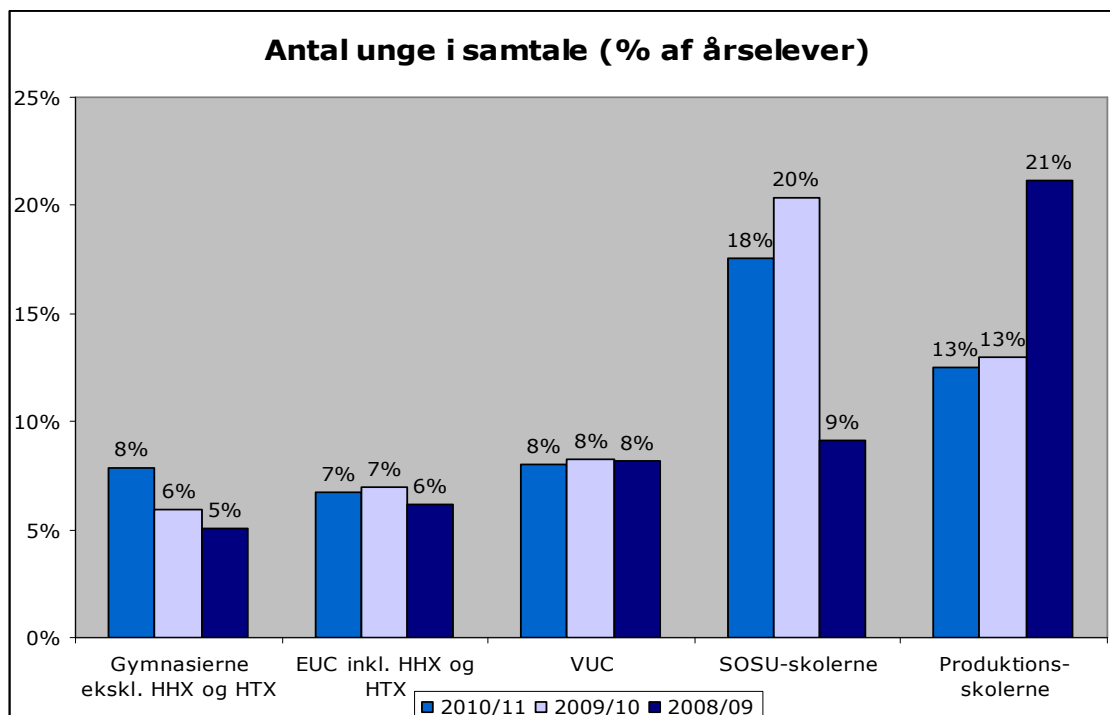
Sammenholdt med de sidste to års statistik

Antallet af unge der har haft samtaler med psykologerne er steget med 78 fra 373 sidste skoleår til 451 unge i år. Alle år har det gennemsnitlige antal samtaler været lige under 5. Der har været henholdsvis 40 unge i 2008/09, 45 unge i 2009/10 og 72 unge i 2010/11, som er overført fra det foregående skoleår.

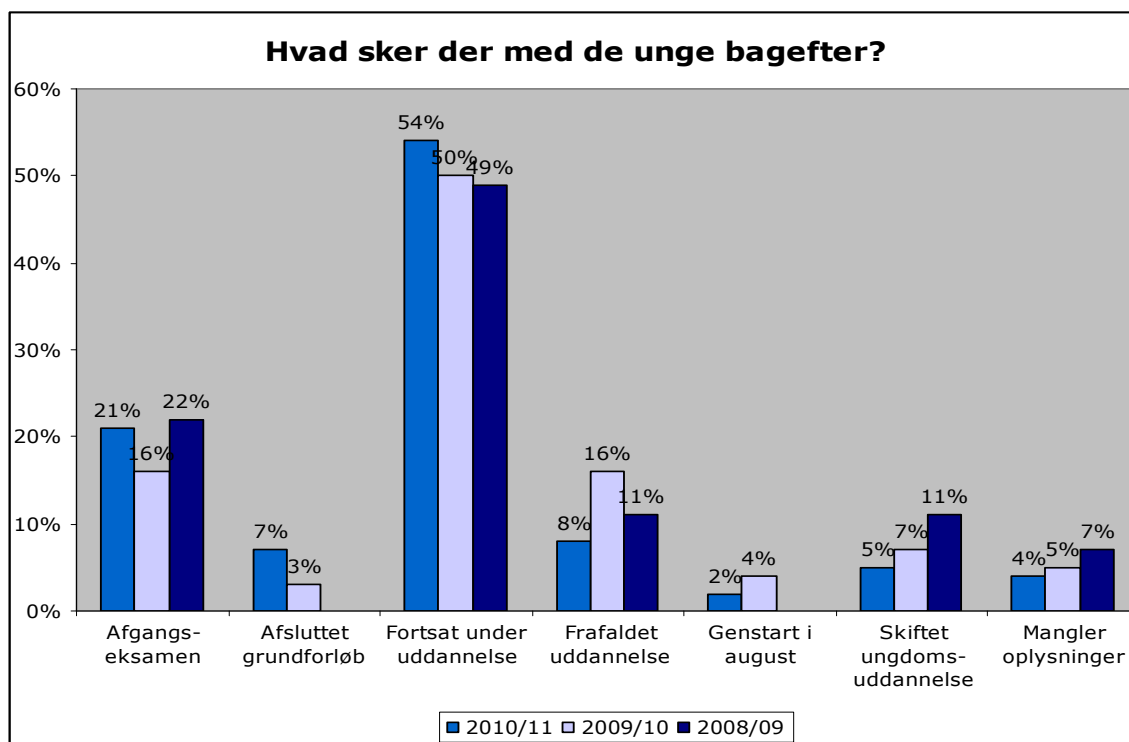
Ser vi på hvor de unge kommer fra, så er der generelt set kommet flere unge fra alle uddannelsesformerne, men især gymnasierne har henvist flere unge til UPCN i skoleåret 2010/11:



Hvis vi sætter denne fordeling op i forhold til antal årselever, er billedet også meget jævnt (vi har ikke noget antal årselever for Projekt LOGOS, hvorfor de er taget ud af nedenstående diagram):



Her ser vi at det antal unge i procent af antal årselever, som bliver henvist til UPCN er mere eller mindre uændret i forhold til sidste år. Samlet set er der 5306 årselever på alle de uddannelsesinstitutioner UPCN servicerer. Det vil sige at de 451 unge der modtager samtaler hos UPCN svarer til 8% af det samlede antal årselever. Ser vi på, hvad der sker med de unge, som har haft psykologsamtaler, så er fordelingen som følger:



Der er ikke den store forskel skoleårene imellem, dog er der et lille fald i unge som er frafaldet en ungdomsuddannelse i skoleåret 2010/11.



Skoleåret 2010/11 – Statistik mere uddybet

Henvisninger

Der har været 419 henviste unge, hvoraf 40 unge har valgt ikke at tage imod tilbuddet. De 40 som har fravalgt tilbuddet har givet som grund, at de alligevel ikke har behov for det eller har fundet en anden løsning. Desuden er nogle unge stoppet på uddannelsen inden samtaleforløbet kom i gang.

Derudover er der 72 unge fra det foregående skoleår, som stadig har samtaler.

I alt har 451 unge været i samtaleforløb hos psykologerne i skoleåret 2010-11, hvilket svarer til 7,9% af det samlede antal årselever på de uddannelsesinstitutioner UPCN servicerer.

Samlede antal henvisninger i skoleåret 2010/11 (inklusive 72 unge fra sidste skoleår):
491

Fordeling på skoler:

Skole	Unge i samtale	Unge der har fravalgt tilbuddet	I alt
EUC Holbæk	63	11	74
EUC Kalundborg	12	2	14
Holbæk Handelstekniske Gymnasium	45	2	47
Høng Gymnasium og HF	54	2	56
Kalundborg Gymnasium og HF	37	4	41
Kalundborg Handelstekniske Gymnasium	3	0	3
KPS - Svebølle produktionsskole	12	0	12
NVPRO - Svinninge Produktionsskole	17	0	17
Odsherred Gymnasium	32	2	34
PH - Tølløse produktionsskole	17	0	17
SOSU Dianalund	2	0	2
SOSU Holbæk	49	4	53
SOSU Ringsted	6	0	6
SOSU Slagelse	7	1	8
Stenhus Gymnasium og HF	61	7	68
VUC Holbæk	29	5	34
VUC Kalundborg	2	0	2
Projekt LOGOS	3	0	3
Hovedtotal	451	40	491

Kønsfordeling på alle henviste:

Køn	Mænd	Kvinder
Antal henviste	124	367
I procent	25%	75%

Til sammenligning, så er fordelingen mellem drenge og piger på uddannelsesinstitutionerne 51% drenge og 49% piger set i forhold til antal årselever.



Procentvis fordeling af henvisninger og samtaler:

Den sidste kolonne viser fordelingen af alle de unge, der har været henvist til UPCN i skoleåret 2010-11. Den samme fordeling fra sidste år er sat ind i parentes.

Skoleform	Fordeling af unge der har fravalgt tilbuddet	Fordeling af unge i samtale	Fordeling i alt
EUC NVS	38%	27%	28% (33%)
Gymnasierne	38%	41%	41% (31%)
Produktionsskolerne	0%	10%	9% (12%)
SOSU-Skolerne	13%	14%	14% (17%)
VUC	13%	7%	7% (6%)
Projekt LOGOS	0%	1%	1% (0%)
Hovedtotal	100%	100%	100% (100%)

Sammenlignet med sidste år, så er der en mindre ændring i hvor de unge, der bliver henvist til UPCN kommer fra, men ellers er fordelingen meget lige. Vender man tabellen om bliver det mere tydeligt hvor lige fordelingen af de unge, som henholdsvis tager imod tilbuddet eller fravælger tilbuddet, egentlig er skoleformerne imellem.

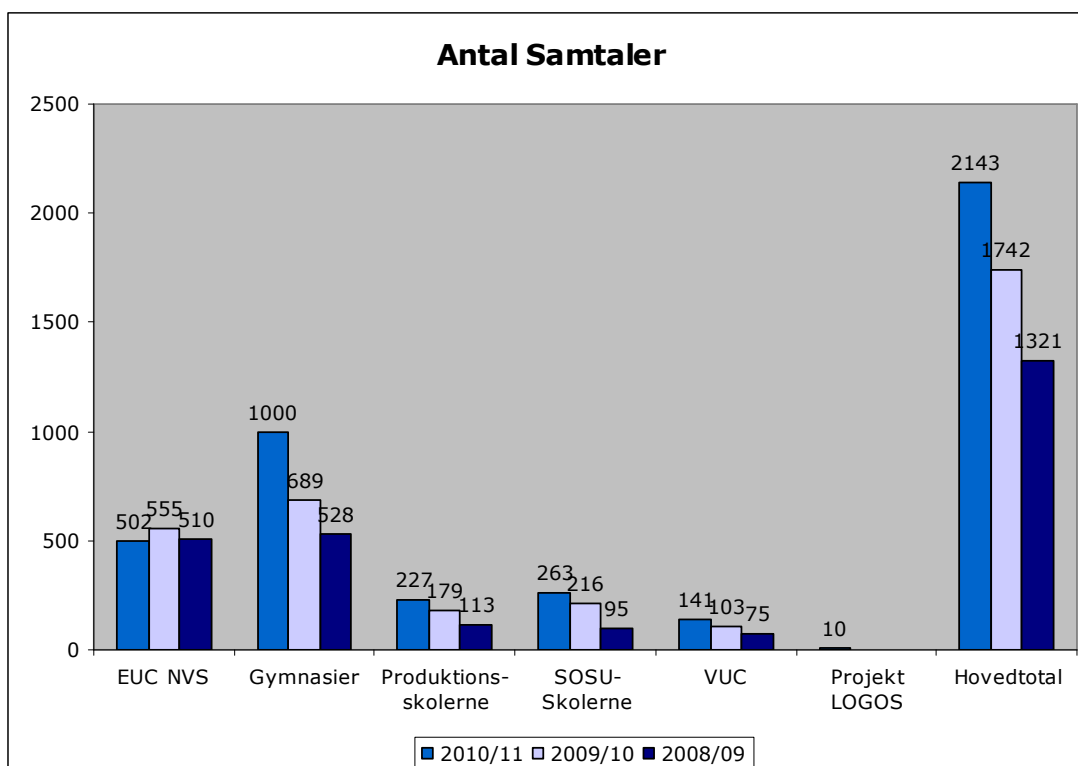
Skoleform	Unge der har fravalgt tilbuddet	Unge i samtale	I alt
EUC NVS	11%	89%	100%
Gymnasierne	8%	92%	100%
Produktionsskolerne	0%	100%	100%
SOSU-Skolerne	7%	93%	100%
VUC	14%	86%	100%
Projekt LOGOS	0%	100%	100%
Hovedtotal	8%	92%	100%

Samtaler

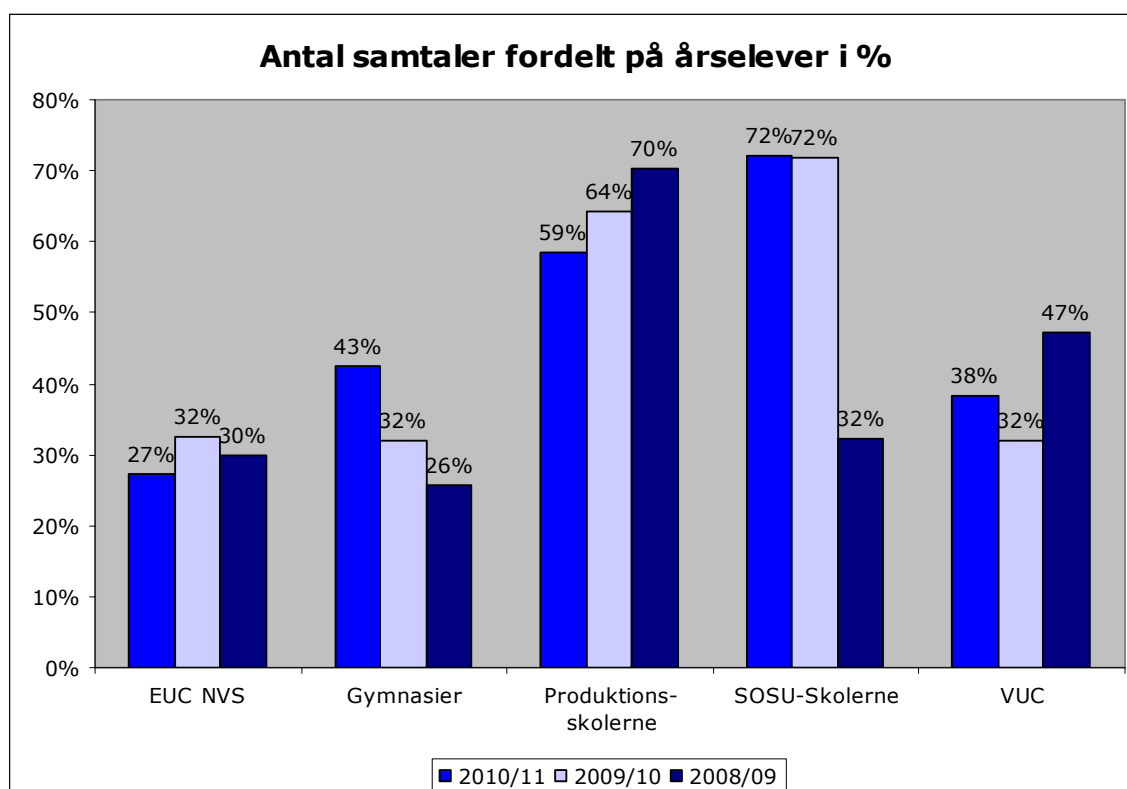
Antal unge der har samtaler med psykologerne fordelt på skoleform:

Skoleform	Antal elever	Antal samtaler	Gennemsnit
EUC NVS	123	502	4,08
Produktionsskolerne	46	227	4,93
SOSU-Skolerne	64	263	4,11
VUC	31	141	4,55
Gymnasierne	184	1000	5,43
Projekt LOGOS	3	10	3,33
Hovedtotal	451	2143	4,75

Hvis vi udelukkende ser på antal samtaler, så kan fordelingen illustreres som følger (til sammenligning har vi medtaget antal psykologsamtaler fra de foregående år):



Der er knapt 400 flere psykologsamtaler i dette skoleår sammenlignet med sidste år. Det skyldes hovedsageligt at UPCN har haft flere unge i år, da det gennemsnitlige antal samtaler per ung for alle tre år er henholdsvis 4,7; 4,7 og 4,8. Ser vi på antal samtaler i forhold til årselever, så bliver fordelingen lidt anderledes (vi har ikke antal årselever for Projekt LOGOS, hvorfor de ikke er med i nedenstående diagram):



Her kan man se at UPCN procentvis har taget flere samtaler på gymnasierne og VUC.



Kønsfordeling på samtalerne:

Køn	Mænd	Kvinder
Antal unge	111 (78)	340 (295)
I procent	25% (21%)	75% (79%)

Sammenholdt med sidste år (tallene i parentes), så er både antallet men også den procentvise andel af drenge steget fra 21% til 25%. En stigning vi i UPCN er glade for, da det giver et mere lige billede i forhold til mængden af drenge og piger i ungdomsuddannelserne, der overordnet set er 50/50. Det skal dog nævnes, at de 111 drenge, som har taget imod samtaler hos UPCN, kun svarer til 4% af det samlede antal drenge i uddannelserne fordelt på årselever. Til sammenligning så svarer de 340 piger til 13% af det samlede antal piger fordelt på årselever.

Afbud og udeblivelser

Psykologerne har talt op, hvor mange afbud og udeblivelser de har haft, hvor det ikke var muligt at give tiden videre til en anden ung. Det vil sige, at antallet af afbud og udeblivelser ikke kan sige noget om de unges adfærd, men udelukkende er et tal, som viser ressourcetid for psykologerne.

Uddannelseskategori	Antal unge	Antal afbud og udebliver	Gennemsnit
EUC NVS	123	111	0,90
Gymnasierne	184	102	0,55
Produktionsskolerne	46	44	0,96
Projekt LOGOS	3	1	0,33
SOSU-Skolerne	64	68	1,06
VUC	31	38	1,23
Hovedtotal	451	364	0,81

Der er meget lidt ressourcetid hos psykologerne, da gennemsnittet for afbud og udeblivelser er under 1 time per ung, der har samtaler hos UPCN. Det er en tid vi bruger til administration, koordinering med den unge og evt. studievejleder eller andre instanser, transport, pauser, forberedelse til samtalerne, samarbejdsopgaver, supervision af studievejledere, diverse ad hoc opgaver og akutte henvendelser. På grund af det meget lille tal, så er det faktisk svært for psykologerne altid at nå disse arbejdsopgaver fuldt ud, da vi ikke afsætter specifik tid i kalenderen til dette.

Overblik over samtaleforløb:

Hvad sker der med de unge, der har været til samtaler hos psykologerne?

Opfølgning	Unge i samtale	Procentvis fordeling
Fortsat under uddannelse	245	54%
Afgangseksamen	93	21%
Afsluttet grundforløb	30	7%
Skiftet ungdomsuddannelse	19	4%
Frafaldet uddannelse	37	8%
Frafaldet uddannelse – genstart i august	8	2%
Mangler oplysninger	19	4%
Hovedtotal	451	100%

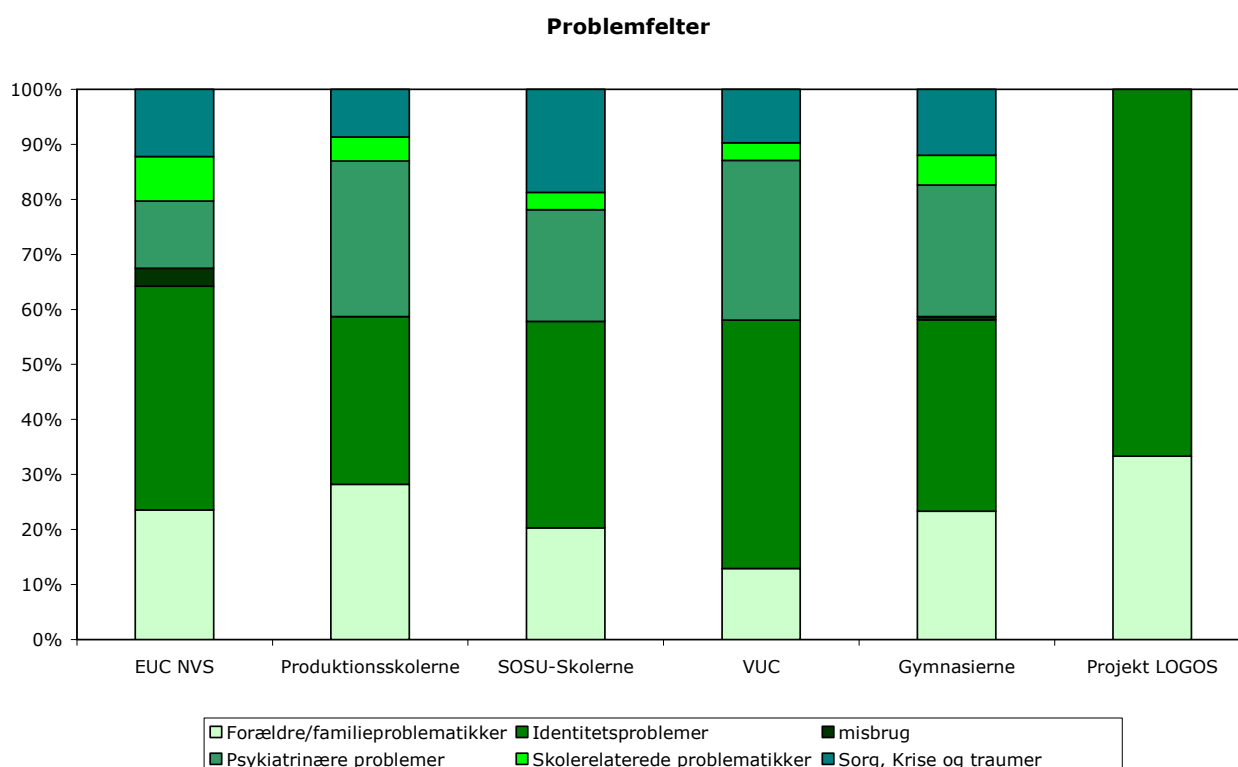
En mere detaljeret beskrivelse, af hvad der sker med de unge der har været til psykologsamtaler kan ses i Bilag 2 på side 15.

Problemfelter

Psykologerne møder mange forskellige problemer hos de unge, og nogle unge har flere forskellige problemstillinger, der influerer på deres hverdag, men af hensyn til overskueligheden har vi valgt at inddele alle problemstillinger i 6 problemfelter. De unge der har mere end en problemstilling er kun noteret en gang med det mest fremtrædende problem. Ser vi på de 6 problemfelter fordelt på skoleform falder det sådan ud:

Problemfelter	Gymnasierne	EUC NVS	VUC	SOSU-skolerne	Produktions skolerne	Projekt LOGOS	I alt
Forældre/familie problematikker	43 (23%)	29 (24%)	4 (13%)	13 (20%)	13 (28%)	1 (33%)	103 (23%)
Identitetsproblemer	64 (35%)	50 (41%)	14 (45%)	24 (38%)	14 (30%)	2 (67%)	168 (37%)
Misbrug	1 (1%)	4 (3%)					5 (1%)
Psykiatrinære problemer	44 (24%)	15 (12%)	9 (24%)	13 (20%)	13 (28%)		94 (21%)
Skolerelaterede problematikker	10 (5%)	10 (8%)	1 (3%)	2 (3%)	2 (4%)		25 (6%)
Sorg, krise og traumer	22 (12%)	15 (12%)	3 (10%)	12 (19%)	4 (9%)		56 (12%)
Hovedtotal	184 (100%)	123 (100%)	31 (100%)	64 (100%)	46 (100%)	3 (100%)	451 (100%)

Grafisk fremstillet ser det således ud:



Her bliver det tydeligt, at de to mest fremtrædende problemstillinger som psykologerne arbejder med er forældre/familieproblematikker og identitetsproblemer.



Det er dog ikke de problemfelter, som gennemsnitligt har flest samtaler. Nedenfor er en tabel over hvordan samtalerne fordeler sig i forhold til problemfelterne.

Problemfelt	Antal unge	Antal samtaler	Gennemsnit
Forældre/familieproblematikker	103	474	4,60
Identitetsproblemer	168	800	4,76
Misbrug	5	12	2,40
Psykiatrinære problemer	94	598	6,36
Skolerelaterede problematikker	25	81	3,24
Sorg, Krise og traumer	56	178	3,18
Hovedtotal	451	2143	4,75

Her ser vi at de unge, som kommer med forældre/familieproblematikker og identitetsproblemer får lige knapt 5 samtaler i gennemsnit, hvilket svarer til det samlede gennemsnit for alle samtaler i UPCN.

De unge, der kommer med psykiatrinære problemstillinger får gennemsnitligt flest samtaler ca. 1½ samtale mere end det samlede gennemsnit, mens de unge, der kommer med misbrugsproblemer gennemsnitligt får 2,4 samtaler, hvilket er det halve af det samlede gennemsnit på 4,8 samtale per ung.



Problemfelter fordelt på de enkelte skoler:

Ser vi på de enkelte skoler, så er fordelingen således:

Uddannelsessted	Forældre/ familieproblematikker	Identitets- problemer	Misbrug	Psykiatriner problemer	Skolerelaterede problematikker	Sorg, Krise og traumer	Hovedtotal
EUC Holbæk	15	26	3	10	3	6	63
EUC Kalundborg	2	6		3		1	12
Holbæk Handelstekniske Gymnasium	11	17	1	2	7	7	45
Høng Gymnasium og HF	10	19		16	4	5	54
Kalundborg Gymnasium og HF	7	13		11	2	4	37
Kalundborg Handelstekniske Gymnasium	1	1				1	3
KPS - Svebølle produktionsskole	1	7		3		1	12
NVPRO - Svinninge Produktionsskole	6	4		3	2	2	17
Odsherred Gymnasium	14	6		5	2	5	32
PH - Tølløse produktionsskole	6	3		7		1	17
SOSU Dianalund	1	1					2
SOSU Holbæk	11	19		7	2	10	49
SOSU Ringsted		2		3		1	6
SOSU Slagelse	1	2		3		1	7
Stenhus Gymnasium og HF	12	26	1	12	2	8	61
VUC Holbæk	4	13		8	1	3	29
VUC Kalundborg		1		1			2
Projekt LOGOS	1	2					3
Hovedtotal	103	168	5	94	25	56	451



Yderligere foranstaltninger

Unge der er visiteret videre til nogle andre eller hvor UPCN har iværksat yderligere foranstaltninger samtidig med psykologsamtalerne:

Antal elever i samtale 2010/11	Viderevisiterede elever	Visiteret videre til:
451	45	Egen læge: 14 Psykiater: 7 Psykiatrien: 8 Studievejleder: 5 Kulturformidler: 1 Børne/unge center: 3 Anden psykolog: 11 Kvindekrisecenter: 1 Ungeteam: 2 Børneafdelingen: 1 Støtte-kontakt person: 2 Forældre: 2 Socialcenter: 1 Livsstilskursus på højskole: 1
		I alt 59

Forskellen mellem de 45 unge, som er viderevisiteret og de 59 visiteringer skyldes, at der er nogle unge, der visiteres til flere forskellige instanser.

Til sammenligning har vi medtaget de samme optællinger for de foregående to skoleår:

Antal elever i samtale 2009/10	Viderevisiterede elever	Visiteret videre til:
373	33	Egen læge: 16 Psykiater: 2 Psykiatrien: 10 Studievejleder: 5 Integrationskonsulent: 1 Børne/unge center: 3 UU-vejleder: 2 Anden psykolog: 1 Akut team: 3
		I alt: 43

Antal elever i samtale 2008/09	Viderevisiterede elever	Visiteret videre til:
282	55	Egen læge: 21 Psykiater: 9 Psykiatrien: 10 Studievejleder: 16 Sagsbehandler: 5 UU-vejleder: 5 Integrationskonsulent: 4 Børne/unge center: 4 Anden psykolog: 3 Ressourcecenter/PPR: 2 Støttekontaktgruppen: 2 Konfliktråd: 1 Fobiskole: 1 Pårørendegruppe: 1 Misbrugscenter: 1
		I alt: 85



Ventelisten

I skoleåret 2009-10 har ventelisten til UPCN været længere end vores målsætning om maksimalt 14 dage. Gennemsnitligt lå den på 23 dage, derfor blev det besluttet at UPCN i skoleåret 2010-11 ville gøre ekstra brug af eksterne psykologer for at holde ventelisten på 14 dage. Nedenfor ses en oversigt over den gennemsnitlige ventetid:

Skoleform	Henviste unge	Gennemsnitlig ventetid
EUC NVS	138	16,33
Gymnasier	199	13,17
Produktionsskolerne	46	13,46
SOSU-Skolerne	69	18,61
VUC	36	12,67
LOGOS	3	11,33
Hovedtotal	491	14,80

For at kunne holde målsætningen om at der ikke måtte være unge som ventede mere end 14 dage på at få en tid til samtale, har det været nødvendigt at sende 43 unge til eksterne psykologer. De har samlet set fået 328 samtaler, hvilket giver et gennemsnit på 7,6 samtale per ung.

Gruppeforløb

Der har i skoleåret 2010-11 været 4 gruppetilbud på forskellige skoler. Det har været en eksamensangstgruppe; 2 grupper, der tegnede "Livets træ" og en med temaet "Ung i dag - at være på vej".

Psykologerne har samarbejdet omkring grupperne og vil gerne tilbyde flere i det kommende skoleår.

Supervision

Psykologerne yder supervision til studievejlederne på de enkelte uddannelsesinstitutioner, hvis der er behov for det. Enkelte skoler har gjort brug af tilbuddet i dette skoleår, men der er ikke tal på, hvor mange psykologtimer der er brugt.



Bilag 1 – Hvilke skoler hører til hver skoleform?

Uddannelsessted	Skoleform
EUC Holbæk	EUC NVS
EUC Kalundborg	EUC NVS
Holbæk Handelstekniske Gymnasium	EUC NVS
Kalundborg Handelstekniske Gymnasium	EUC NVS
Høng Gymnasium og HF	Gymnasierne
Kalundborg Gymnasium og HF	Gymnasierne
Odsherred Gymnasium	Gymnasierne
Stenhus Gymnasium og HF	Gymnasierne
NVPRO - Svinninge Produktionsskole	Produktionsskolerne
KPS - Svebølle Produktionsskole	Produktionsskolerne
PH - Tølløse Produktionsskole	Produktionsskolerne
SOSU Dianalund	SOSU-skolerne
SOSU Holbæk	SOSU-skolerne
SOSU Ringsted	SOSU-skolerne
SOSU Slagelse	SOSU-skolerne
VUC Holbæk	VUC
VUC Kalundborg	VUC
Projekt LOGOS	Projekt LOGOS



Bilag 2 – hvad sker der med de unge bagefter?

Antal elever der har haft samtale med UPCN psykologer	451 elever
Antal elever der har afsluttet ungdomsuddannelse	93 elever
Antal elever der fortsætter i næste klasse / videre i samme uddannelsesforløb	245 elever
Antal elever der har afsluttet grundforløb	30 elever
Antal elever der er stoppet med oprindelige uddannelse og har skiftet til anden ungdomsuddannelse 1 elev EUC - Biblioteksskole 2 elever gymnasium – Produktionsskole 1 elev gymnasium – VUC 1 elever gymnasium – EUC 1 elev Handelsteknisk gymnasium – VUC 1 elev Produktionsskole – SOSU 1 elev Produktionsskole – Slagteriskole 1 elev Produktionsskole – Højskole 10 elever ?	19 elever
Antal elever som er frafaldet uddannelse - som genstarter i august 2010	8 elever
Antal elever som har forladt uddannelsessystemet 2 elever er i psykiatrisk behandling 2 elev er genstartet på uddannelse august 2011 1 elev har fået arbejde 1 elev har fået læreplads/starter Hg 1 elev er flyttet til Singapore med familien 30 elever - ?	37 elever
Antal elever der mangler oplysninger på	19 elever



Bilag 3 – Skoler, kontaktpersoner og antal årselever

Udd. Institution	Kontaktperson	Årselever u. 25 år
Odsherreds Gymnasium Åstoftevej 34 - 4550 Asnæs Tlf. 59 65 00 33	Rektor Aksel Goth ag@odsherreds-gym.dk	385
Kalundborg Gymnasium J. Hagemann-Petersens Alle 4 4400 Kalundborg Tlf. 59 51 06 62	Studievejleder, Lars Peter Madsen (kontaktperson for alle 3 gymnasier) 59510662 lm@kalgym.dk	612
EUC Nordvestsjælland Absalonsvej 20 - 4300 Holbæk Tlf. 59 45 51 00 EAN nummer 5758000553613	Lars Halberg, er kontaktperson for hele EUC. lah@eucnvs.dk Hvis der er noget om lokaler eller andet specifikt om Kalundborg, så brug Dorthe Lundqvist (DJL@eucnvs.dk)	1836
VUC Vestsjælland Nord Slotshaven 5 4300 Holbæk Tlf. 59 48 03 48	Jens Timm Jensen 59 48 03 43 jt@vuc-vsn.dk	388
Social- & Sundhedsskolen Nordvestsjælland Gl. Ringstedvej 4C 4300 Holbæk Tlf. 59 44 31 33	Thomas Gylling Tlf.: er 5944 2822 – lokal 202. thg@sosuvest.dk	364
Stenhus Gymnasium og HF Stenhusvej 20 4300 Holbæk Tlf. 59 43 64 65	Sekretariatet på Stenhus Vil være behjælpelig med diverse kontakter. Tlf. 59 43 64 65 Trine Tims ttem@mail.dk	1080
Nordvestsjællands Produktionsskole Hovedgaden 7 4520 Svinninge Tlf. 59 21 66 66	Forstander Henrik Bendixen hb@nvpro.dk Tlf.: 59 21 66 52 Mobil: 40 62 68 11	186
Produktionsskolen PH Tølløsevej 41 4340 Tølløse Tlf. 51 17 01 17	Ingelise Petersen 51 17 01 12 / 51 17 01 17 ingelisep@hotmail.com	93
Kalundborgegnens Produktionsskole Saltoftevænge 4 4470 Svebølle Tlf. 59 29 38 33	Tupaarnaq Lennert Tlf.: 29253270 tl@k-p-s.dk	88
Høng Gymnasium og HF, Hovedgaden 2, 4270 Høng Tlf. 5885 2636, CVR: 2996 8381, EAN: 57 98 00 05 56 591	Malene Lund Tlf. 5885 2636 ml@hoeng-gymhf.dk	274
UU – Nordvestsjælland Skarridsøgade 37, 2 4450 Jyderup Tlf.: 7236 8156 Projekt LOGOS Absalonsvej 14 4300 Holbæk Tlf.: 2366 4784	Rikke Leander Tlf.: 2365 2943 rle@eucnvs.dk	