

**Ungdomsuddannelsernes
Psykologiske
Center
Nordvestsjælland**

Statistik for skoleåret 2011-12



Indholdsfortegnelse

<u>Skoleåret 2011/12 – statistik kort fortalt.....</u>	<u>3</u>
<u>Sammenholdt med de sidste tre års statistik.....</u>	<u>4</u>
<u>Skoleåret 2011/12 – Statistik mere uddybet.....</u>	<u>7</u>
<u>Henvisninger.....</u>	<u>7</u>
<u>Fordeling på skoler:.....</u>	<u>7</u>
<u>Kønsfordeling på alle henviste:.....</u>	<u>7</u>
<u>Procentvis fordeling af henvisninger og samtaler:.....</u>	<u>8</u>
<u>Samtaler.....</u>	<u>8</u>
<u>Kønsfordeling på samtalerne:.....</u>	<u>10</u>
<u>Overblik over samtaleforløb:.....</u>	<u>11</u>
<u>Problemfelter.....</u>	<u>12</u>
<u>Problemfelter fordelt på de enkelte skoler:.....</u>	<u>14</u>
<u>Yderligere foranstaltninger.....</u>	<u>15</u>
<u>Ventelisten.....</u>	<u>17</u>
<u>Gruppeforløb.....</u>	<u>17</u>
<u>Supervision.....</u>	<u>17</u>
<u>Bilag 1 – Hvilke skoler hører til hver skoleform?.....</u>	<u>18</u>
<u>Bilag 2 – hvad sker der med de unge bagefter?.....</u>	<u>19</u>
<u>Bilag 3 – Skoler, kontaktpersoner og antal årselever.....</u>	<u>20</u>



Skoleåret 2011/12 – statistik kort fortalt

Der har i løbet af skoleåret 2011-12 været 495 henvisninger til UPCN. Heraf har 439 unge taget imod tilbuddet og haft samtaler med psykologerne. Desuden er der 56 unge fra sidste skoleår, som fortsat har samtaler. Det vil sige at der i alt har været 495 unge til samtaler hos psykologerne i skoleåret 2011-12. Det gennemsnitlige antal samtaler har været lige over 4.

Ud af de 495 unge, så er 83 %¹ fastholdt i uddannelse ved skoleårets afslutning. Heraf har 25 % fuldført og 58 % er fortsat med deres igangværende uddannelse, mens 4 % er gået i gang med anden ungdomsuddannelse. 12 % har forladt uddannelsessystemet og 1 % er der ikke oplysninger på.

Der har været en klar overvægt af kvinder, idet kun 27 % (135 unge) har været mænd. Det er dog en positiv tendens i forhold til sidste år, hvor der kun var 25 % mænd.

Ud af de 495 unge kommer:

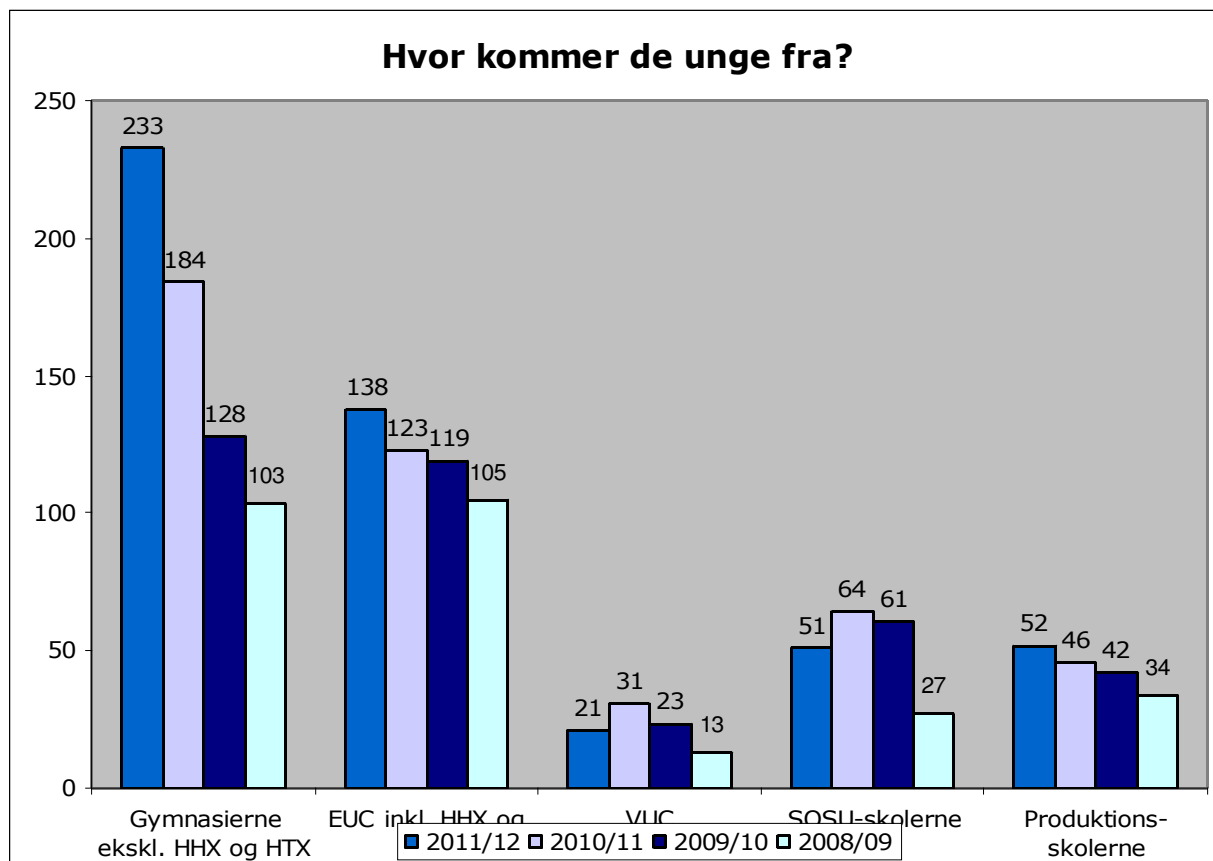
- 47 % (233 unge) fra gymnasierne (bortset fra HHX og HTX)
- 28 % (138 unge) fra EUC (inklusive HHX og HTX)
- 4 % (21 unge) fra VUC
- 10 % (51 unge) fra SOSU-skolerne
- 11 % (52 unge) fra produktionsskolerne

Se Bilag 1 side 18, for en mere detaljeret oversigt over hvilke skoler der hører under hver kategori.

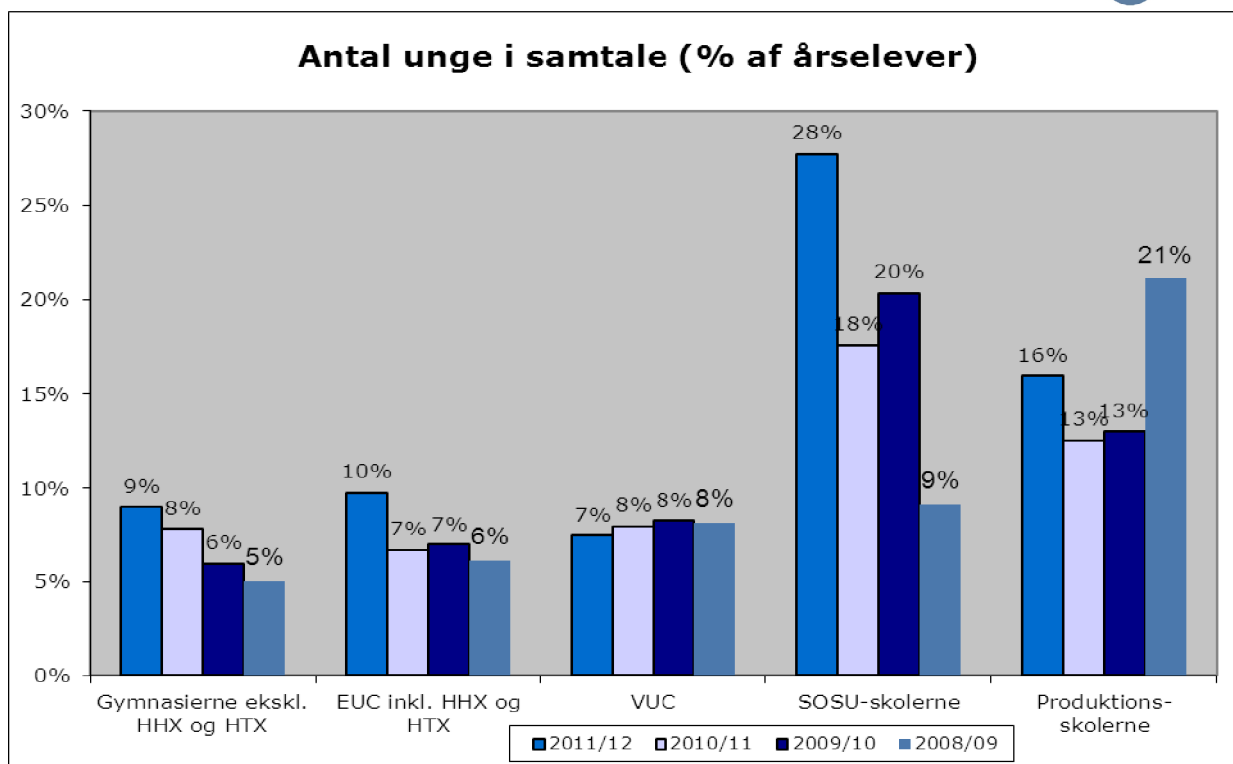
¹ Sammenlignet med Psykiatrifondens Ungdomsprojekt, så ligger de 83% fastholdte i uddannelse på tilsvarende niveau, da Psykiatrifondens Ungdomsprojekt har 82% fastholdte unge (Statusrapport 2009, side 11 <http://www.tabu.dk/Materiale/Files/PFUP+status+2009.pdf>).

Sammenholdt med de sidste tre års statistik

Antallet af unge der har haft samtaler med psykologerne er steget med 44 fra 451 sidste skoleår til 495 unge i år. Der har været henholdsvis 40 unge i 2008/09, 45 unge i 2009/10, 72 unge i 2010/11 og 56 unge i 2011-12, som er overført fra det foregående skoleår. Disse unge er også talt med i nedenstående diagram.

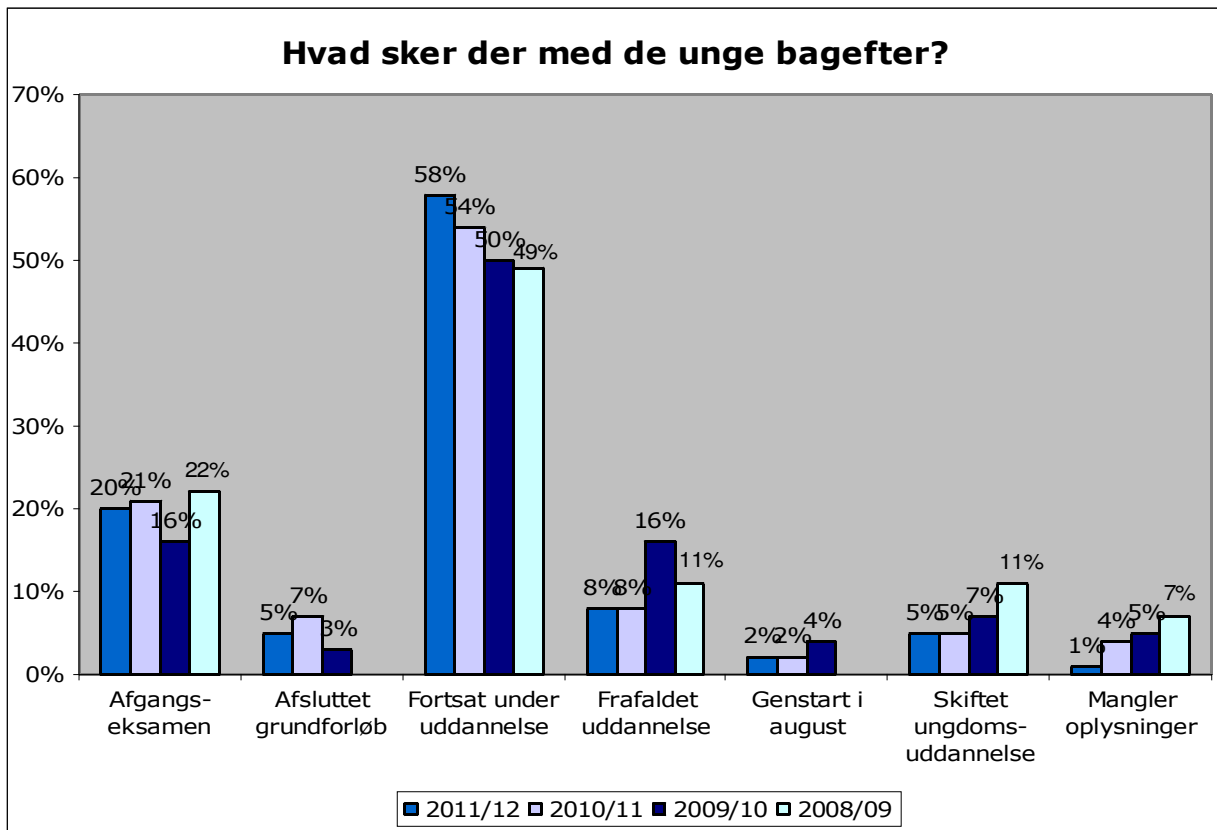


Her kan vi se, at der har været et margintalt fald i antal unge fra VUC og SOSU-skolerne, mens de andre uddannelsesformer har øget tilgangen af unge til UPCN. Hvis vi sætter denne fordeling op i forhold til antal årselever, er billedet også meget jævnt:



Her ser vi at det antal unge i procent af antal årselever, som bliver henvist til UPCN er mere eller mindre uændret i forhold til sidste år. Samlet set er der 4795 årselever på alle de uddannelsesinstitutioner UPCN servicerer. Det vil sige at de 495 unge der modtager samtaler hos UPCN svarer til 10% af det samlede antal årselever.

Ser vi på, hvad der sker med de unge, som har haft psykologsamtaler, så er fordelingen som følger:



Der er ikke den store forskel skoleårene imellem, men vi er glade for at der år for år er en lille stigning i procentdelen af unge som fortsætter deres uddannelse efter at have haft samtaler med psykologerne i UPCN.



Skoleåret 2011/12 – Statistik mere uddybet

Henvisninger

Der har været 495 henviste unge, hvoraf 56 unge har valgt ikke at tage imod tilbuddet. Det vil sige at 10% af de unge som bliver henvist til UPCN fravælger tilbuddet inden de har fået nogle samtaler. Årsagerne til dette frafald skyldes at de unge er stoppet på uddannelsen inden samtalerne er begyndt, at de alligevel ikke har behov for det eller har fundet en anden løsning.

Der er 56 unge fra skoleåret 2010-11, som har fortsat samtaleforløbet i skoleåret 2011-12, så i alt har 495 unge været i samtaleforløb hos psykologerne i skoleåret 2011-12. Det svarer til 10 % af det samlede antal årselever på de uddannelsesinstitutioner UPCN servicerer.

Samlede antal henvisninger i skoleåret 2011/12 (inklusive 56 unge fra sidste skoleår): 551

Fordeling på skoler:

Skole	Unge i samtale	Unge der har fravalgt tilbuddet	I alt
EUC Holbæk	72	14	86
EUC Kalundborg	19	3	22
Holbæk Handelstekniske Gymnasium	45	1	46
Høng Gymnasium og HF	55	4	59
Kalundborg Gymnasium og HF	52	6	58
Kalundborg Handelstekniske Gymnasium	2	1	3
KPS - Svebølle produktionsskole	14	1	15
NVPRO - Svinninge Produktionsskole	18	3	21
Odsherred Gymnasium	33	1	34
PH - Tølløse produktionsskole	20	3	23
SOSU Holbæk	50	8	58
SOSU Slagelse	1	0	1
Stenhus Gymnasium og HF	93	7	100
VUC Holbæk	20	4	24
VUC Kalundborg	1	0	1
Hovedtotal	495	56	551

Kønsfordeling på alle henviste:

Køn	Mænd	Kvinder
Antal henviste	155	396
I procent	28%	72%

Til sammenligning, så er fordelingen mellem drenge og piger på uddannelsesinstitutionerne 49 % drenge og 51 % piger set i forhold til antal årselever. Der er 20 af de unge mænd som fravælger tilbuddet, hvilket svarer til 13 % af de henviste mænd ikke ønsker psykologsamtaler alligevel. For kvindernes vedkommende er der 36 unge kvinder som ikke ønsker tilbuddet efter at være henvist, hvilket svarer til 9 % af de henviste kvinder.



Procentvis fordeling af henvisninger og samtaler:

Hvis vi ser på, hvor de unge kommer fra, så er fordelingen som følger nedenfor. Kolonnerne viser hver for sig hvordan mængden af unge fordeler sig. Det vil sige at den kolonne der viser fordelingen af unge, der har fravalgt UPCN's tilbud, viser hvordan de 56 unge er fordelt på skoleformerne. Og fordelingen af unge i samtale viser hvordan de 495 unge er fordelt på skoleform. Den sidste kolonne viser fordelingen af alle de unge, der har været henvist til UPCN i skoleåret 2011-12, altså 551 unge fordelt på skoleform. Den samme fordeling fra sidste år er sat ind i parentes.

Skoleform	Fordeling af unge der har fravalgt tilbuddet	Fordeling af unge i samtale	Fordeling i alt
EUC NVS	34%	28%	28% (28%)
Gymnasierne	32%	47%	46% (41%)
Produktionsskolerne	13%	11%	11% (9%)
SOSU-Skolerne	14%	10%	11% (14%)
VUC	7%	4%	5% (7%)
Hovedtotal	100%	100%	100% (100%)

Sammenlignet med sidste år, er der en mindre ændring i hvor de unge, der bliver henvist til UPCN kommer fra, men ellers er fordelingen meget lige.

Vender man tabellen om bliver det mere tydeligt hvor lige fordelingen af de unge, som henholdsvis tager imod tilbuddet eller fravælger tilbuddet, egentlig er skoleformerne imellem.

Skoleform	Unge der har fravalgt tilbuddet	Unge i samtale	I alt
EUC NVS	12%	88%	100%
Gymnasierne	7%	93%	100%
Produktionsskolerne	12%	88%	100%
SOSU-Skolerne	14%	86%	100%
VUC	16%	84%	100%
Hovedtotal	10%	90%	100%

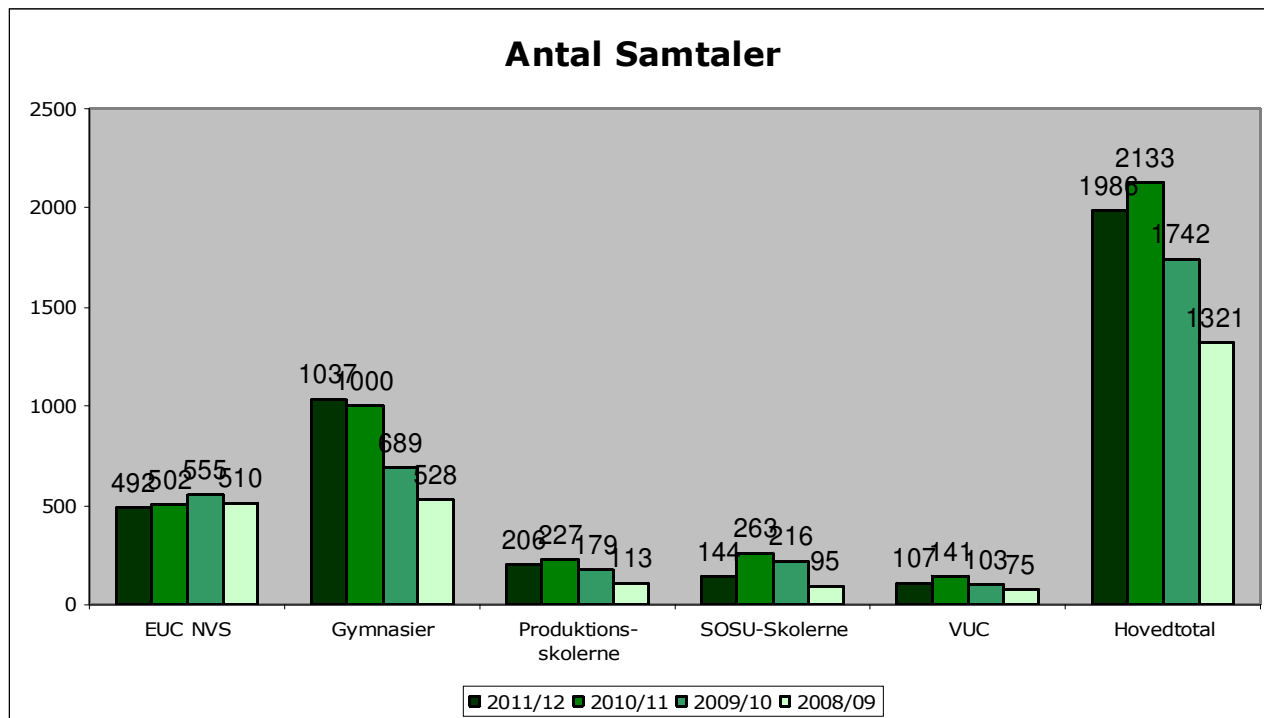
Vi vil i det følgende udelukkende fokusere på de unge, der har taget imod UPCN's tilbud om samtaler.

Samtaler

Antal unge der har samtaler med psykologerne fordelt på skoleform:

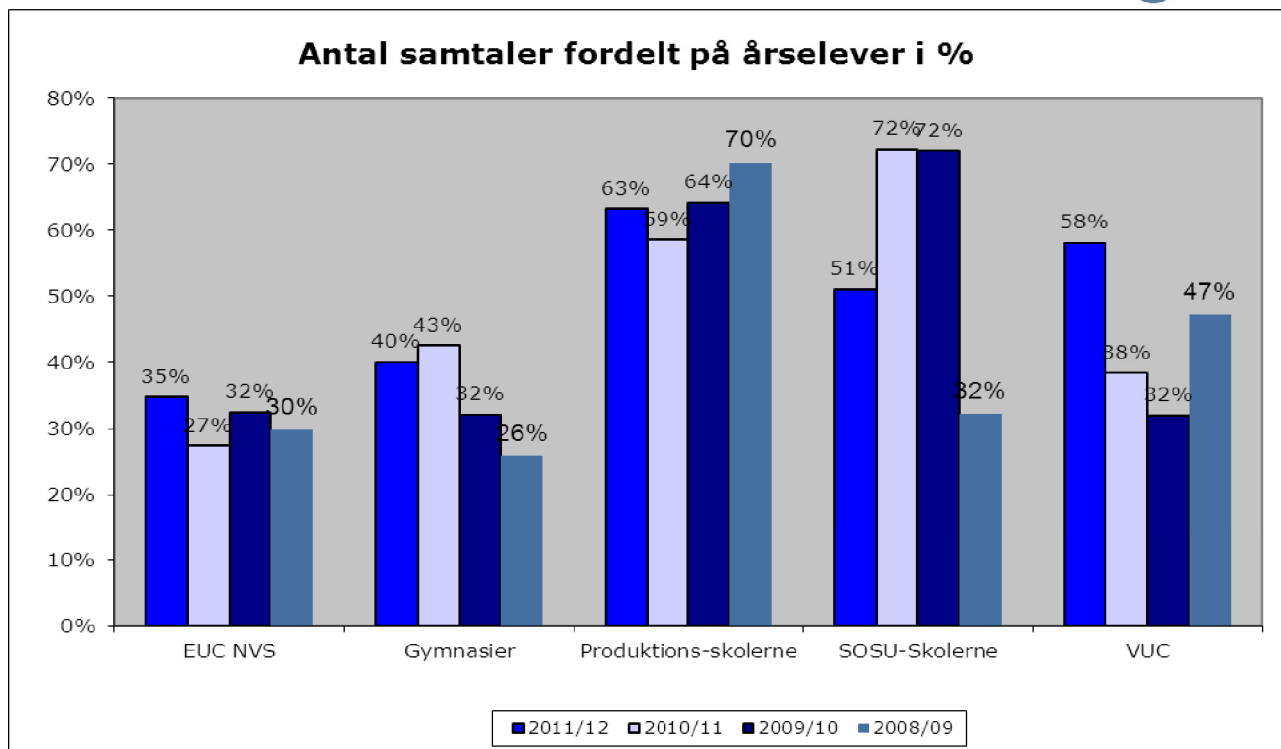
Skoleform	Antal elever	Antal samtaler	Gennemsnit
EUC NVS	138	492	3,64
Produktionsskolerne	52	206	4,04
SOSU-Skolerne	51	144	2,82
VUC	21	107	5,10
Gymnasierne	233	1037	4,55
Hovedtotal	495	1986	4,09

Hvis vi udelukkende ser på antal samtaler, så kan fordelingen illustreres som følger (til sammenligning har vi medtaget antal psykologsamtaler fra de foregående år):



Der er 157 færre psykologsamtaler i dette skoleår sammenlignet med sidste år, og samtidig har der været 44 flere unge i samtale. Den forskel kommer især til udtryk i det gennemsnitlige antal samtaler de unge får. De foregående år har det henholdsvis været 4,7; 4,7 og 4,8 samtale per ung, men i skoleåret 2011-12 er vi på 4,1 samtale per ung. En mulig forklaring på, hvordan det er muligt at hjælpe flere unge og samtidig bruge færre samtaler, kan være, at psykologerne i UPCN med tiden har oparbejdet en stor ekspertise i ungdomslivet og de udfordringer der kan være i det. En anden forklaring kan være at studievejlederne er blevet bedre til at vurdere om en ung har brug for en henvisning og derved får UPCN kun de top-motiverede unge.

Ser vi på antal samtaler i forhold til årselever, så bliver fordelingen lidt anderledes:



Her kan vi se, at UPCN procentvis har taget flere samtaler på EUC, VUC og produktions-skolerne, mens der er et procentvis lille fald i samtaler på gymnasierne og SOSU-skolerne.

Kønsfordeling på samtalerne:

Køn	Mænd	Kvinder
Antal unge	135 (111)	360 (340)
I procent	27% (25%)	73% (75%)

Sammenholdt med sidste år (tallene i parentes), så er både antallet men også den procentvise andel af drenge steget fra 25% til 27%. En stigning vi i UPCN er glade for, da det giver et mere lige billede i forhold til mængden af drenge og piger i ungdomsuddannelserne, der overordnet set er 50/50. Det skal dog nævnes, at de 135 drenge, som har taget imod samtaler hos UPCN, kun svarer til 6 % af det samlede antal drenge i uddannelserne fordelt på årselever. Til sammenligning så svarer de 360 piger til 15 % af det samlede antal piger fordelt på årselever.

Ser vi på de enkelte skoler er kønsfordelingen af de unge, der har taget imod tilbuddet om samtaler med psykologerne, således:

Skole	Mænd	Kvinder
EUC Holbæk	35 (49%)	37 (51%)
EUC Kalundborg	8 (42%)	11 (58%)
Holbæk Handelstekniske Gymnasium	14 (31%)	31 (69%)
Høng Gymnasium og HF	12 (25%)	43 (75%)
Kalundborg Gymnasium og HF	15 (29%)	37 (71%)
Kalundborg Handelstekniske Gymnasium	1 (50%)	1 (50%)
KPS – Svebølle Produktionsskole	2 (14%)	12 (86%)
NVPRO – Svinninge Produktionsskole	6 (33%)	12 (67%)



Odsherred Gymnasium	6 (18%)	27 (82%)
PH – Tølløse Produktionsskole	9 (45%)	11 (55%)
SOSU Holbæk	2 (4%)	48 (96%)
SOSU Slagelse		1 (100%)
Stenhus Gymnasium og HF	20 (22%)	73 (78%)
VUC Holbæk	5 (25%)	15 (75%)
VUC Kalundborg		1 (100%)

Sammenholdt med kønsfordelingen på de enkelte skoler, så ser den procentvise kønsfordeling lidt anderledes ud (det er UPCN's procentfordeling i parentes):

Skole	Mænd	Kvinder
EUC Holbæk	67% (49%)	33% (51%)
EUC Kalundborg	67% (42%)	33% (58%)
Holbæk Handelstekniske Gymnasium	68% (31%)	32% (69%)
Høng Gymnasium og HF	31% (25%)	69% (75%)
Kalundborg Gymnasium og HF	40% (29%)	60% (71%)
Kalundborg Handelstekniske Gymnasium	68% (50%)	32% (50%)
KPS – Svebølle Produktionsskole	57% (14%)	43% (86%)
NVPRO – Svinninge Produktionsskole	45% (33%)	55% (67%)
Odsherred Gymnasium	44% (18%)	56% (82%)
PH – Tølløse Produktionsskole	62% (45%)	38% (55%)
SOSU Sjælland	23% (4%)	77% (96%)
Stenhus Gymnasium og HF	42% (22%)	58% (78%)
VUC Nordvestsjælland	42% (25%)	58% (75%)

Når man læser ovenstående skema er det vigtigt at huske på, at nogle af de procentsatser der er fra UPCN er baseret på et meget lille antal unge mennesker, hvilket kan skævvride tallene. Men overordnet set, så er det svært at få drengene i tale, og på nogle skoler sværere end andre.

Overblik over samtaleforløb:

Hvad sker der med de unge, der har været til samtaler hos psykologerne? Formår vi i UPCN at fastholde de unge i deres uddannelse?

Opfølgning	Unge i samtale	Procentvis fordeling
Fortsat under uddannelse	287	58%
Afgangseksamen	98	20%
Frafaldet uddannelse	42	8%
Skiftet ungdomsuddannelse	23	5%
Frafaldet uddannelse - genstart i august	12	2%
Mangler oplysninger	7	1%
Afsluttet grundforløb	26	5%
Hovedtotal	495	100%

83% af de unge der har snakket med UPCN fastholdes i deres uddannelse og enten gennemfører eller fortsætter til næste skoleår, hvilket vi er rigtig glade for.

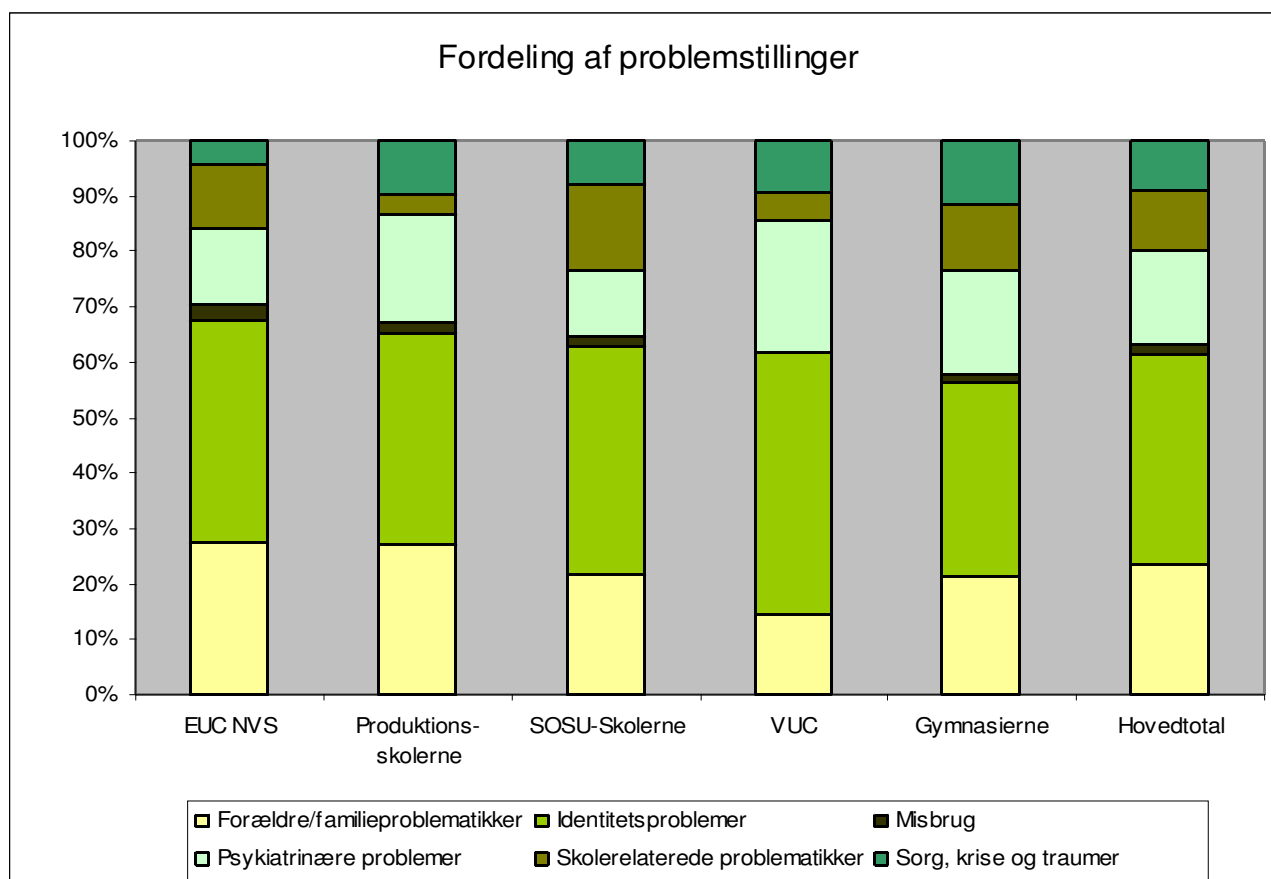
En mere detaljeret beskrivelse, af hvad der sker med de unge der har været til psykologsamtaler kan ses i Bilag 2 på side 19.

Problemfelter

Psykologerne møder mange forskellige problemer hos de unge, og nogle unge har flere forskellige problemstillinger, der influerer på deres hverdag, men af hensyn til overskueligheden har vi valgt at inddele alle problemstillinger i 6 problemfelter. De unge der har mere end en problemstilling er kun noteret en gang med det mest fremtrædende problem. Ser vi på de 6 problemfelter fordelt på skoleform falder det sådan ud:

Problemfelter	Gymnasierne	EUC NVS	VUC	SOSU-skolerne	Produktions-skolerne	I alt
Forældre/familieproblematikker	50 (21%)	38 (28%)	3 (14%)	11 (22%)	14 (27%)	116 (23%)
Identitetsproblemer	81 (35%)	55 (40%)	10 (48%)	21 (41%)	20 (38%)	187 (38%)
Misbrug	4 (2%)	4 (3%)		1 (2%)	1 (2%)	10 (2%)
Psykiatrinære problemer	43 (18%)	19 (14%)	5 (24%)	6 (12%)	10 (19%)	83 (17%)
Skolerelaterede problematikker	28 (12%)	16 (12%)	1 (5%)	8 (16%)	2 (4%)	55 (11%)
Sorg, krise og traumer	27 (12%)	6 (4%)	2 (10%)	4 (8%)	5 (10%)	44 (9%)
Hovedtotal	233 (100%)	138 (100%)	21 (100%)	51 (100%)	52 (100%)	495 (100%)

Grafisk fremstillet ser det således ud:





Her bliver det tydeligt, at de to mest fremtrædende problemstillinger som psykologerne arbejder med er forældre/familieproblematikker og identitetsproblemer. Det er dog ikke de problemfelter, som gennemsnitligt har flest samtaler. Nedenfor er en tabel over hvordan samtalerne fordeler sig i forhold til problemfelterne.

Problemfelt	Antal unge	Antal samtaler	Gennemsnit
Forældre/familieproblematikker	116	438	3,84
Identitetsproblemer	187	771	4,19
Misbrug	10	38	3,80
Psykiatrinære problemer	83	458	5,80
Skolerelaterede problematikker	55	153	2,78
Sorg, Krise og traumer	44	128	2,91
Hovedtotal	495	1986	4,09

Her ser vi at de unge, som kommer med forældre/familieproblematikker og identitetsproblemer får lige knapt 4 samtaler i gennemsnit, hvilket svarer til det samlede gennemsnit for alle samtaler i UPCN.

De unge, der kommer med psykiatrinære problemstillinger får gennemsnitligt flest samtaler ca. 2 samtaler mere end det samlede gennemsnit, mens de unge, der kommer med skolerelaterede problematikker gennemsnitligt får 2,8 samtale, hvilket er det halve af det gennemsnitlige antal samtaler unge med psykiatrinære problemer får.



Problemfelter fordelt på de enkelte skoler:

Ser vi på de enkelte skoler, så er fordelingen således:

Uddannelsessted	Forældre/ familieproblematikker	Identitets- problemer	Misbrug	Psykiatrinære problemer	Skolerelaterede problematikker	Sorg, Krise og traumer	Hovedtotal
EUC Holbæk	18	32	4	8	7	3	72
EUC Kalundborg	5	3		8		3	19
Holbæk Handelstekniske Gymnasium	13	20		3	9		45
Høng Gymnasium og HF	10	23		9	9	4	55
Kalundborg Gymnasium og HF	12	13	2	15	4	6	52
Kalundborg Handelstekniske Gymnasium	2						2
KPS - Svebølle produktionsskole	5	6		1	1	1	14
NVPRO - Svinninge produktionsskole	6	6		2	1	3	18
Odsherred Gymnasium	11	9		4	4	5	33
PH - Tølløse produktionsskole	3	8	1	7		1	20
SOSU Holbæk	11	21	1	5	8	4	50
SOSU Slagelse				1			1
Stenhus Gymnasium og HF	17	36	2	15	11	12	93
VUC Holbæk	3	10		5	1	1	20
VUC Kalundborg						1	1
Hovedtotal	116	187	10	83	55	44	495



Yderligere foranstaltninger

Unge der er visiteret videre til nogle andre eller hvor UPCN har iværksat yderligere foranstaltninger samtidig med psykologsamtalerne:

Antal elever i samtale 2011-12	Viderevisiterede elever	Visiteret videre til:
496	15	Egen læge: 3 Psykiater: 7 Psykiatrien: 4 Studievejleder: 1 Børne/unge center: 1 Ungeteam: 1 Støtte-kontaktperson: 1 BUF: 1 UU-vejleder: 1 TOP region Sjælland: 1 Center for selvmordsforebyggelse: 1
		I alt: 23

Forskellen mellem de 15 unge, som er viderevisiteret og de 23 visiteringer skyldes, at der er nogle unge, der visiteres til flere forskellige instanser.

Til sammenligning har vi medtaget de samme optællinger for de foregående tre skoleår:

Antal elever i samtale 2010/11	Viderevisiterede elever	Visiteret videre til:
451	45	Egen læge: 14 Psykiater: 7 Psykiatrien: 8 Studievejleder: 5 Kulturformidler: 1 Børne/unge center: 3 Anden psykolog: 11 Kvindikrisecenter: 1 Ungeteam: 2 Børneafdelingen: 1 Støtte-kontakt person: 2 Forældre: 2 Socialcenter: 1 Livsstilskursus på højskole: 1
		I alt 59

Antal elever i samtale 2009/10	Viderevisiterede elever	Visiteret videre til:
373	33	Egen læge: 16 Psykiater: 2 Psykiatrien: 10 Studievejleder: 5 Integrationskonsulent: 1 Børne/unge center: 3 UU-vejleder: 2 Anden psykolog: 1 Akut team: 3
		I alt: 43



Antal elever i samtale 2008/09	Viderevisiterede elever	Visiteret videre til:
282	55	Egen læge: 21 Psykiater: 9 Psykiatrien: 10 Studievejleder: 16 Sagsbehandler: 5 UU-vejleder: 5 Integrationskonsulent: 4 Børne/unge center: 4 Anden psykolog: 3 Ressourcecenter/PPR: 2 Støttekontaktgruppen: 2 Konfliktråd: 1 Fobiskole: 1 Pårørendegruppe: 1 Misbrugscenter: 1 I alt: 85



Ventelisten

Vi har en målsætning om, at der maksimalt må gå 14 dage fra den unge bliver skrevet på vores venteliste og til psykologerne har tilbudt en samtale til den unge. I skoleåret 2009-10 har ventelisten til UPCN været længere end vores målsætning om maksimalt 14 dage. Gennemsnitligt lå den på 23 dage, derfor blev det besluttet at UPCN i skoleåret 2010-11 ville gøre brug af eksterne psykologer for at holde ventelisten på 14 dage. Det lykkedes med hjælp fra eksterne psykologer at holde ventelisten på 14,8 dage i skoleåret 2010-11. Nedenfor ses en oversigt over den gennemsnitlige ventetid i skoleåret 2011-12:

Skoleform	Henviste unge	Gennemsnitlig ventetid
EUC NVS	155	9,68
Gymnasier	251	7,47
Produktionsskolerne	61	8,28
SOSU-Skolerne	59	10,66
VUC	25	8,96
Hovedtotal	551	8,59

Vi er meget stolte over at have forbedret ventetiderne for de unge i skoleåret 2011-12, så de gennemsnitligt har ventet under 9 dage på at få tilbudt en tid. Det første semester fik vi hjælp fra eksterne psykologer, som havde samtaler med 39 unge. Efter årsskiftet hvor vi ikke længere var et projekt under Socialstyrelsen har det ikke været muligt for os at få hjælp fra eksterne psykologer, men det er lykkedes os alligevel at få enderne til at hænge sammen og give de unge en meget kort tid på ventelisten. Vi håber på at kunne opretholde den korte ventetid i skoleåret 2012-13 også.

Gruppeforløb

Der har i skoleåret 2011-12 været følgende gruppetilbud på forskellige skoler. Det har været klassetrivselsdage med tre nye HF klasser, en gruppe der tegnede "Livets træ"; 3 "turde-tale" grupper, en gruppe om socialangst og en gruppe med temaet "Ung i dag - at være på vej". Endvidere har der været en klasse-debriefing efter en dødsulykke.

Derudover har vi også lavet en temadag for studievejlederne med fokus på unge med diagnoser.

Psykologerne har samarbejdet omkring grupperne og vil gerne tilbyde flere i det kommende skoleår.

Supervision

Psykologerne yder supervision til studievejlederne på de enkelte uddannelsesinstitutioner, hvis der er behov for det. Enkelte skoler har gjort brug af tilbuddet i dette skoleår, men der er ikke tal på, hvor mange psykologtimer der er brugt.



Bilag 1 – Hvilke skoler hører til hver skoleform?

Uddannelsessted	Skoleform
EUC Holbæk	EUC NVS
EUC Kalundborg	EUC NVS
Holbæk Handelstekniske Gymnasium	EUC NVS
Kalundborg Handelstekniske Gymnasium	EUC NVS
Høng Gymnasium og HF	Gymnasierne
Kalundborg Gymnasium og HF	Gymnasierne
Odsherred Gymnasium	Gymnasierne
Stenhus Gymnasium og HF	Gymnasierne
NVPRO - Svinninge Produktionsskole	Produktionsskolerne
KPS – Svebølle Produktionsskole	Produktionsskolerne
PH – Tølløse Produktionsskole	Produktionsskolerne
SOSU Holbæk	SOSU-skolerne
SOSU Slagelse	SOSU-skolerne
VUC Holbæk	VUC
VUC Kalundborg	VUC

NB: samtaleforløb med unge fra SOSU Slagelse er afsluttet inden 1. jan. 2012.



Bilag 2 – hvad sker der med de unge bagefter?

Antal elever der har haft samtale med UPCN psykologer	495 elever
Antal elever der har afsluttet ungdomsuddannelse	98 elever
Antal elever der fortsætter i næste klasse / videre i samme uddannelsesforløb	287 elever
Antal elever der har afsluttet grundforløb	26 elever
Antal elever der er stoppet med oprindelige uddannelse og har skiftet til anden ungdomsuddannelse 1 elev EUC - datalogi 2 elever gymnasium – Produktionsskole 1 elev gymnasium – gymnasium i København 1 elev Handelsteknisk gymnasium – HG 2 elever Produktionsskole – SOSU 2 elever Produktionsskole – HF 1 elev EUC – Produktionsskole 1 elev HHX – Niels Brock i København 1 elev Produktionsskole – Slagteriskole i Roskilde 10 elever ?	23 elever
Antal elever som er frafaldet uddannelse - som genstarter i august 2012	12 elever
Antal elever som har forladt ungdomsuddannelserne 1 elev er langtidssygemeldt 1 elev vil genstarte på uddannelse til januar 3 elever har fået arbejde 1 elev begynder kosmetologskole i København 1 elev søger gymnasium med Asberger-tilbud 1 elev tager 10. klasse 1 elev gået i lære som butiksassistent 33 elever - ?	42 elever
Antal elever der mangler oplysninger på	7 elever



Bilag 3 – Skoler, kontaktpersoner og antal årselever

Udd. Institution	Kontaktperson	Årselevtal
Odsherreds Gymnasium Åstoftevej 34 - 4550 Asnæs Tlf. 59 65 00 33 SE. nr. 29554145 EAN nr. 5798000557840	Rektor Aksel Goth ag@odsherreds-gym.dk	399
Kalundborg Gymnasium J. Hagemann-Petersens Alle 4 4400 Kalundborg Tlf. 59 51 06 62 EAN: 5798000557604 CVR: 29558698	Studievejleder, Lars Peter Madsen (kontaktperson for alle 3 gymnasier) 59510662 lm@kalgym.dk	694
EUC Nordvestsjælland Absalonsvej 20 - 4300 Holbæk Tlf. 59 45 51 00 Cvr.nr: 10095794 EAN nummer: 5758000553613	Lars Halberg, er kontaktperson for hele EUC. lah@eucnvs.dk Hvis der er noget om lokaler eller andet specifikt om Kalundborg, så brug Dorthe Lundqvist (DJL@eucnvs.dk)	1415
Nordvestsjælland HF og VUC Slotshaven 5 4300 Holbæk Tlf. 59 48 03 48 CVR-nr: 29554226 EAN-Nr: 5798000558687	Jens Timm Jensen 59 48 03 43 jt@vuc-vsn.dk	282
Social- & Sundhedsskolen Nordvestsjælland Gl. Ringstedvej 4C 4300 Holbæk Tlf. 59 44 31 33 EAN nr. 5798 000 558 199 CVR nr. 29554234	Thomas Gylling Tlf.: er 5944 2822 – lokal 202. thg@sosuvest.dk	184
Stenhus Gymnasium og HF Stenhusvej 20 4300 Holbæk Tlf. 59 43 64 65 Cvr.nr. 29554188 Ean.nr.: 5798000558212	Sekretariatet på Stenhus Vil være behjælpelig med diverse kontaktet. Tlf. 59 43 64 65 Trine Tims ttem@mail.dk	1213
Nordvestsjælland Produktionsskole Hovedgaden 7 4520 Svinninge Tlf. 59 21 66 66	Forstander Henrik Bendixen hb@nypro.dk Tlf.: 59 21 66 52 Mobil: 40 62 68 11	162
Produktionsskolen PH Tølløsevej 41 4340 Tølløse Tlf. 51 17 01 17	Ingelise Petersen 51 17 01 12 / 51 17 01 17 ingelisep@hotmail.com	88
Kalundborgegnens Produktionsskole Saltoftevænge 4 4470 Svebølle Tlf. 59 29 38 33	Tupaarnaq Lennert Tlf.: 29253270 tl@k-p-s.dk	76
Høng Gymnasium og HF, Hovedgaden 2, 4270 Høng Tlf. 5885 2636, mail hoeng.gymnasium@hoeng-gymhf.dk CVR: 29968381, EAN: 5798000556591	Malene Lund Tlf. 5885 2636 ml@hoeng-gymhf.dk	282